

**Аналитическая справка
о проведении Всероссийских проверочных работ
по математике**

**в 4 классах образовательных организаций Эрзинского района Республики
Тыва**

Назначение ВПР – оценить уровень общеобразовательной подготовки обучающихся 4 класса в соответствии с требованиями ФГОС.

В ВПР по предмету «математика» приняли участие 153 четвероклассников Эрзинского района, что составляет 96,8% от общего количества обучающихся 4-х классов района.

Таблица 1. Количество образовательных образований и участников проверочной работы по русскому языку 4 классов

№	Образовательные организации Эрзинского района	Количество участников
1	МБОУ ЭСОШ им.Соян Чакара с.Эрзин	55
2	МБОУ СОШ с.Бай-Даг	26
3	МБОУ СОШ с.Качык	7
4	МБОУ СОШ с.Морен	19
5	МБОУ СОШ с.Нарын	34
6	МБОУ Кызыл-Сылдысская СОШ	12
Итого		153

Работа состояла из 12 заданий.

Ответом к каждому из заданий 1 - 3 является цифра или последовательность цифр. Задания 4-12 предполагают развернутый ответ.

Работы обучающихся проверены педагогами ОО района и отправлены на сайт ВПР «Статград» для обработки результатов. После обработки предварительных результатов все ОО получили результаты ВПР через личный кабинет ВПР «Статград».

Таблица 2. Шкала перевода баллов в отметки

Класс	Отметка по пятибалльной шкале	«2»	«3»	«4»	«5»
4	Первичные баллы	0–5	6-9	10-12	13-18

Из 153 участников ВПР 4-х классов:

- 27 (17,6%) обучающихся, получили отметку «5»;
- 62 (40,5%) обучающихся, получили отметку «4»;
- 59 (38,5%) обучающихся, получили отметку «3»;

- 5 (3,2%) обучающихся, получили отметку «2» (приложение).

По результатам проверочной работы качество обученности 4-х классов составило – 58,1%, уровень обученности – 96,7%, средний балл по оценкам – 3,7.

Наибольший процент по уровню обученности показали обучающиеся МБОУ СОШ с. Качык– 100%, МБОУ Кызыл-Сылдысская СОШ – 100% и МБОУ ЭСОШ с. Эрзин – 100%.

Показатели выполнения проверочной работы

Диаграмма 1

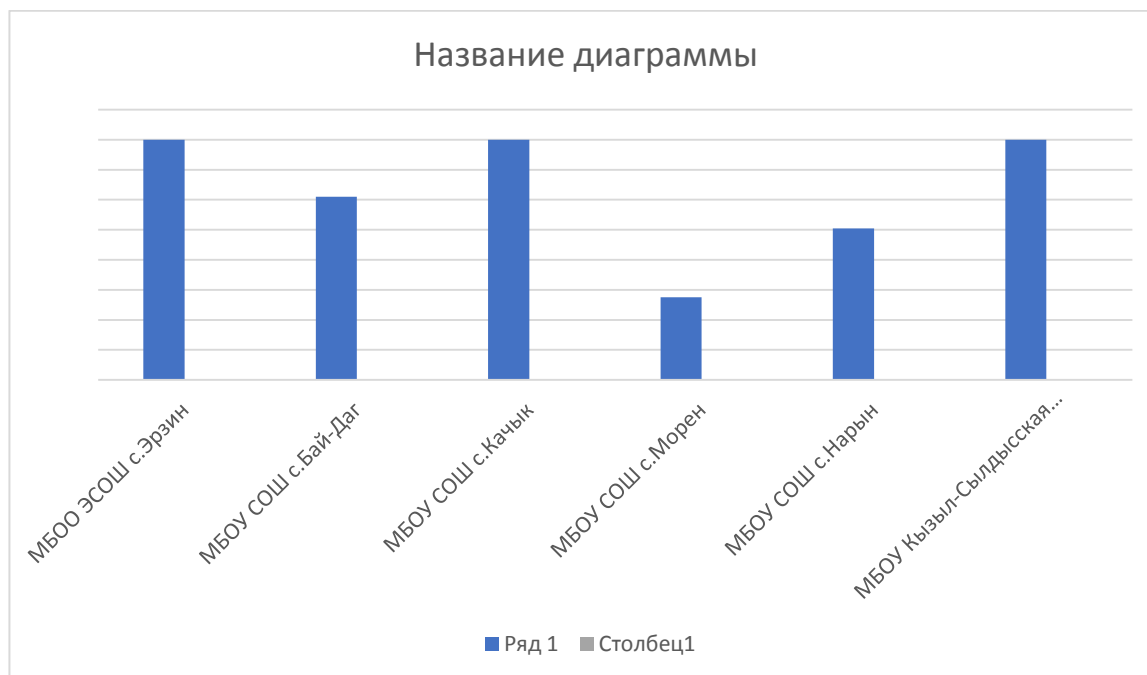


Диаграмма 1 показывает результаты уровня обученности обучающихся Эрзинского района. Средний показатель уровня обученности по Эрзинскому району составляет – 96,6%.

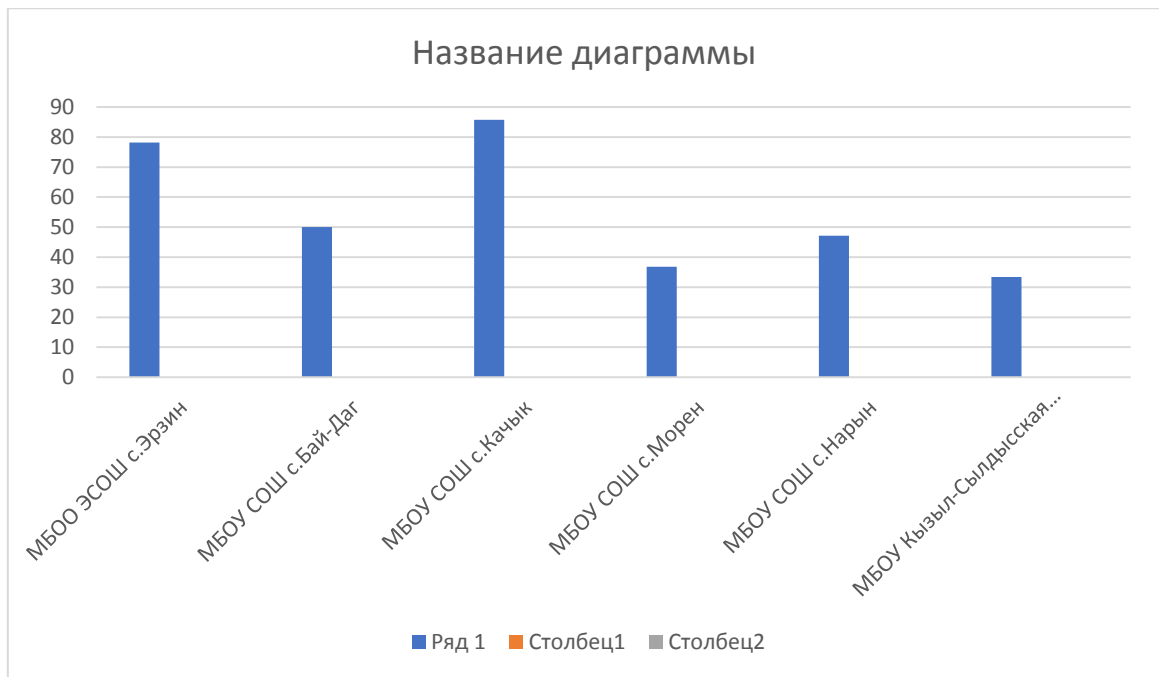


Диаграмма 2

Диаграмма 2 показывает результаты качества обученности обучающихся Эрзинского района. Средний показатель качества обученности по Эрзинскому району составляет – 55,2%.

Диаграмма 3

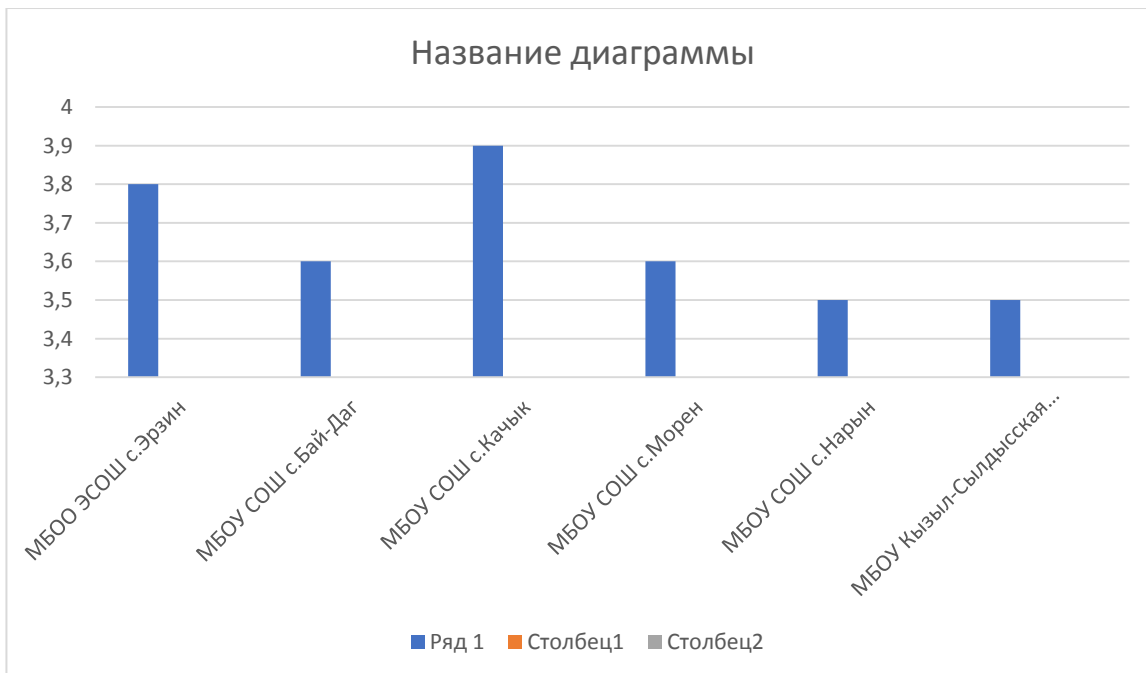


Диаграмма 3 показывает распределение показателей среднего балла по оценкам обучающихся Эрзинского района. Средний показатель среднего балла по оценкам обучающихся составляет – 3,7.

Показатели выполнения заданий по предмету русский язык

Диаграмма 4

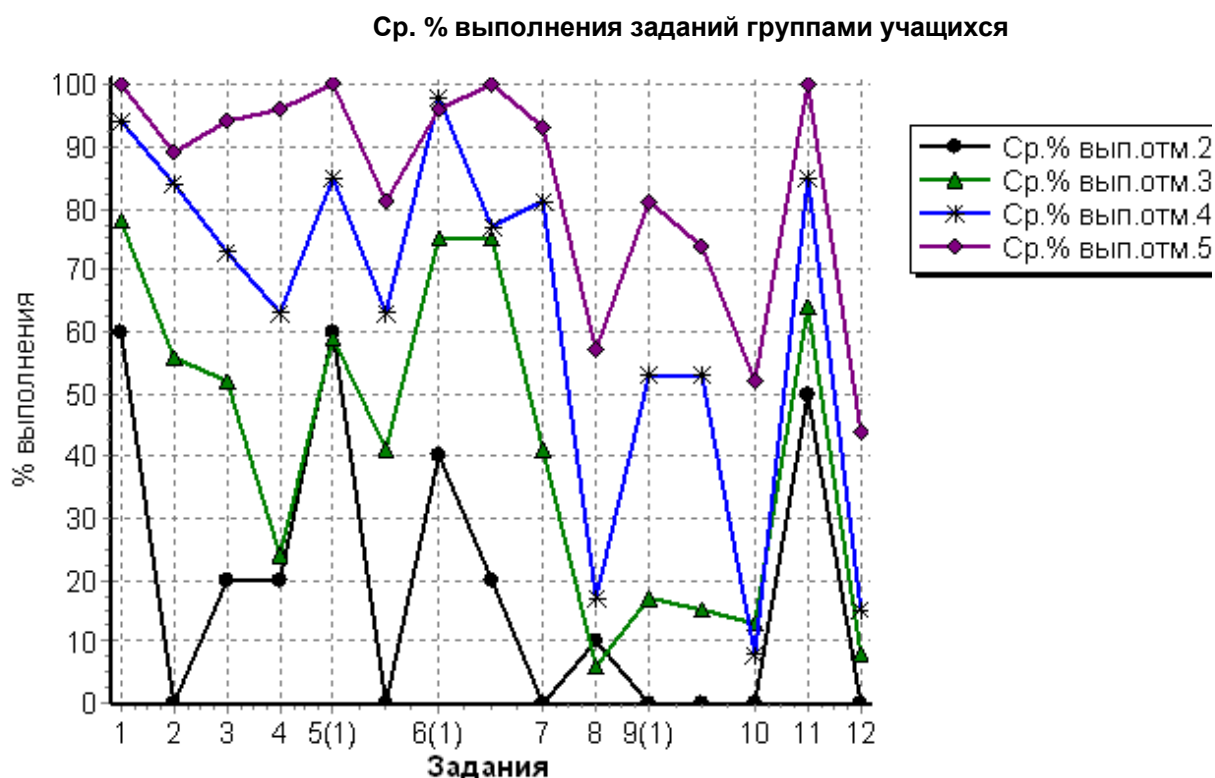


Диаграмма 4 показывает результаты выполнения заданий диагностической работы обучающимися Эрзинского района.

Обучающиеся хорошо справились с заданиями, которые проверяют умения работать с таблицей умножения, графическими задачами.

Трудности для обучающихся вызвали задания:

- ✓ №4 при использовании начальных математических знаний для описания и объяснения окружающих предметов, процессов, явлений, для оценки количественных и пространственных отношений предметов, процессов, явлений. Читать, записывать и сравнивать величины (массу, время, длину, площадь, скорость), используя основные единицы измерения величин и соотношения между ними (килограмм – грамм; час – минута и т.д.);
- ✓ №5 где проверялось умение исследовать, распознавать геометрические фигуры. Вычислять периметр треугольника, прямоугольника и квадрата, площадь прямоугольника
 - ✓ №12 овладение основами логического и алгоритмического мышления, решать задачи в 3-4 действия.

По итогам проверочной работы выявилось, что четвероклассники образовательных организаций Эрзинского района хорошо справились с

заданиями базового уровня сложности. Задания повышенного и высокого уровней сложности вызвали затруднения.