












# Инструкция по работе с программой «Школьный клиент» версии 2.3

- 1. Внесение сведений о классах;**
- 2. Внесение сведений об обучающихся;**
- 3. Назначение обучающихся на экзамены (создание человекоэкзаменов);**

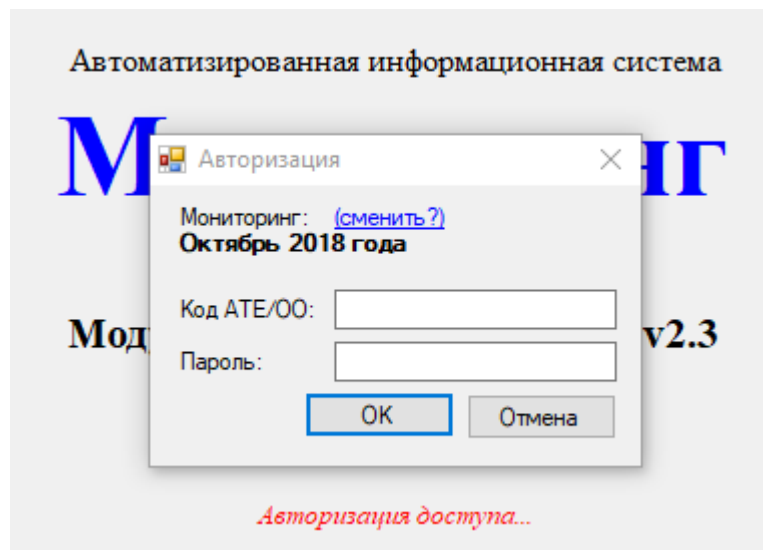
**Скачайте из портала РЦОИ РТ (<https://rcoi.rtyva.ru/>) и сохраните на локальный диск компьютера следующие материалы:**

- **Дистрибутив программы «Школьный клиент»;**
- **Инструкция для проводящего тестирование;**
- **Краткая инструкция по работе с программой;**
- **Школьный клиент- руководство пользователя;**

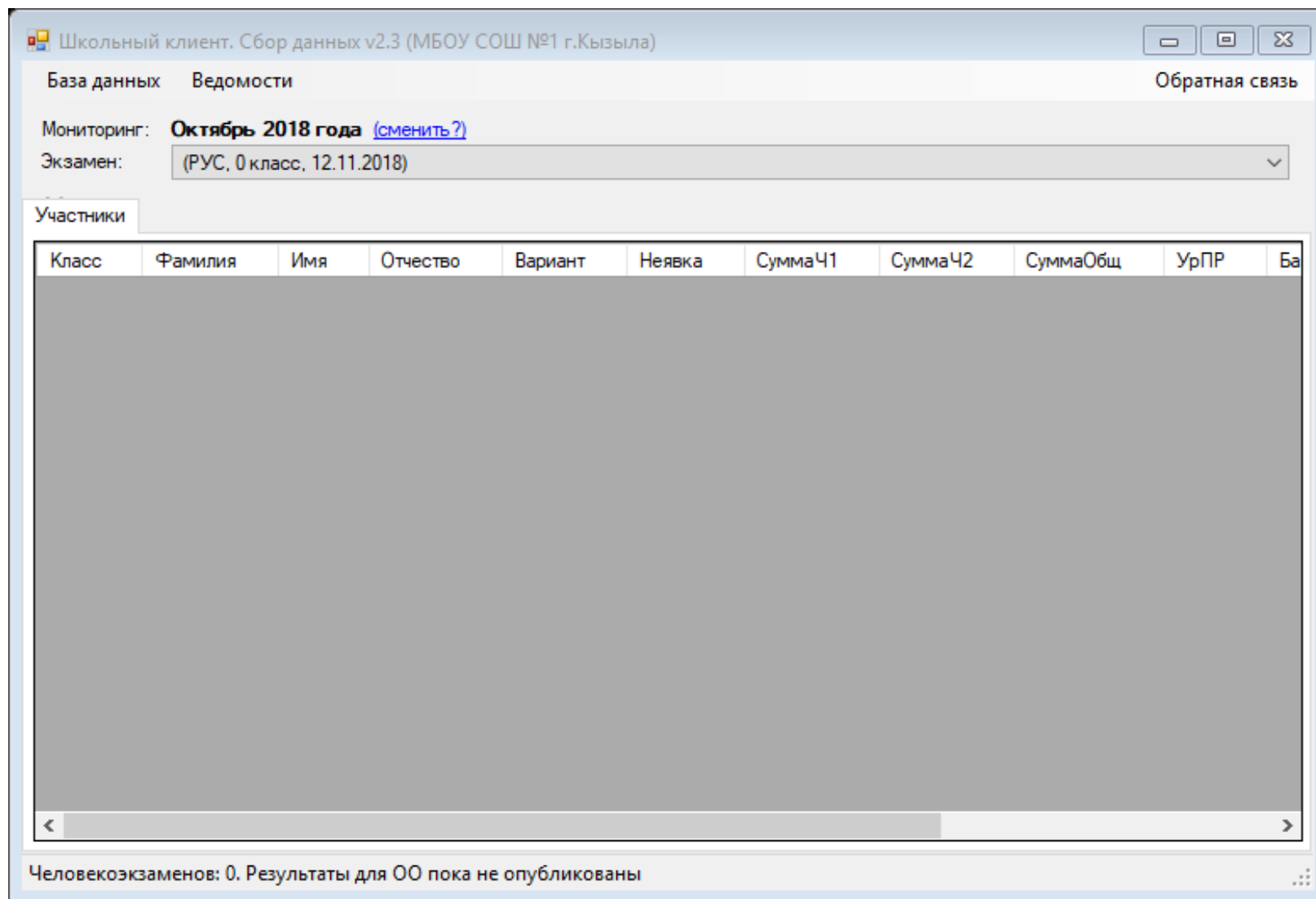
# Распакуйте архив и запустите программу на компьютере

Имени	Дата изменения	Тип	Размера
 Imported	05.10.2018 0:44	Папка с файлами	
 QuickSupport	13.11.2018 9:29	Папка с файлами	
 Reports	13.11.2018 9:29	Папка с файлами	
 Simvol	13.11.2018 9:29	Папка с файлами	
 config.cfg	13.11.2018 9:06	Файл "CFG"	1 КБ
 FastReport.Bars.dll	02.06.2014 10:35	Расширение приложения	3 156 КБ
 FastReport.dll	02.06.2014 10:35	Расширение приложения	2 972 КБ
 FastReport.Editor.dll	02.06.2014 10:35	Расширение приложения	988 КБ
 SchoolClient2	20.04.2018 16:46	Приложение	158 КБ
 settings.cfg	03.10.2014 9:20	Файл "CFG"	1 КБ
 System.Windows.Forms.DataVisualization.dll	02.06.2014 10:35	Расширение приложения	1 712 КБ

- a) При запуске программы будет проверено соединение с сервером. Если соединение не будет установлено, то программа отобразит форму с настройками прокси-сервера.
- b) Открывшемся окне авторизации программы введите пароль образовательной организации. Пароль для работы с программой совпадает с паролем доступа в личный раздел сайта системы мониторинга и выдается в РЦОИ РТ ответственному от ОО.



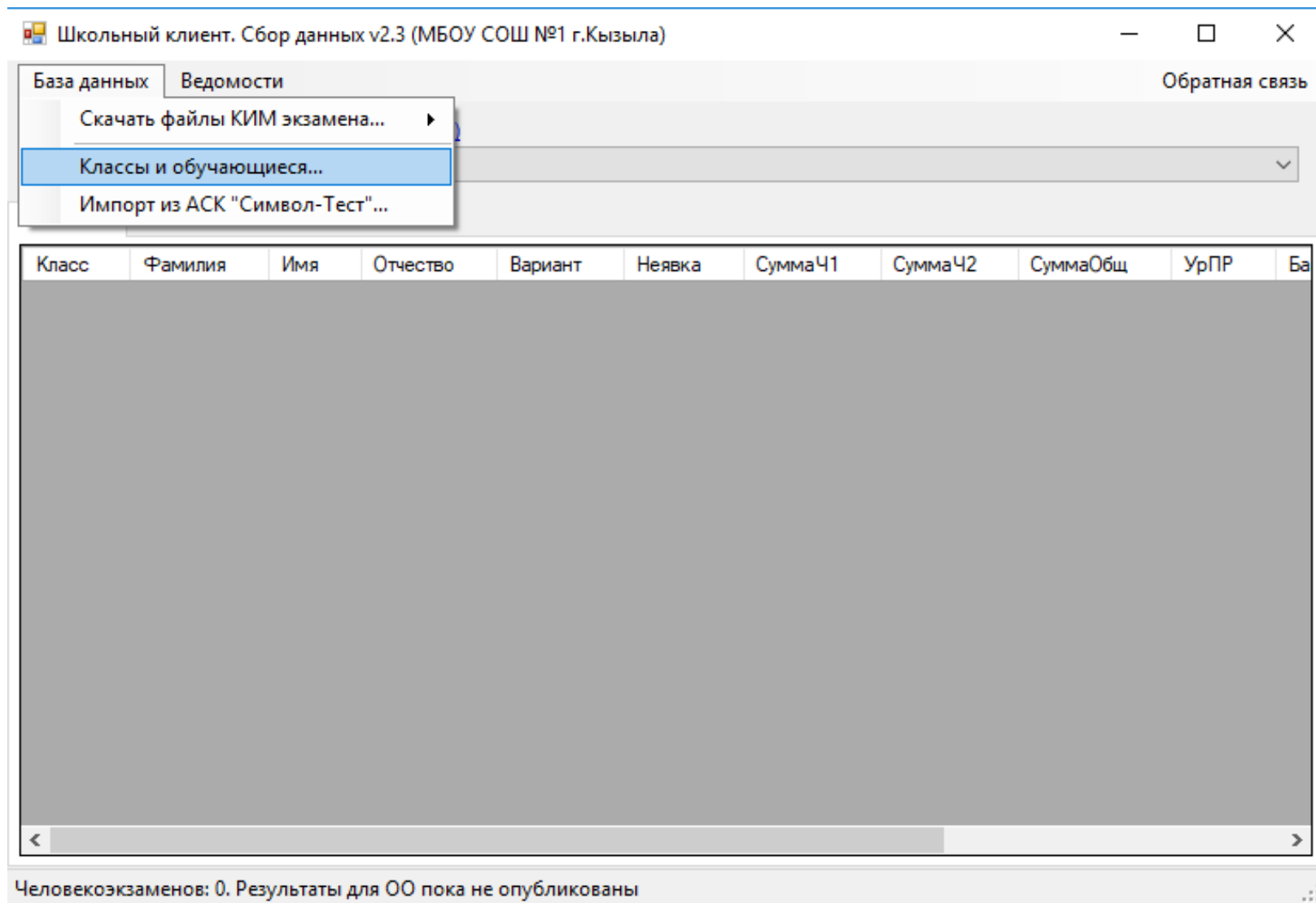
# Интерфейс программы «Школьный клиент»



## **Внесение информации о классах и ФИО обучающихся**



# Внесение информации о классах и ФИО обучающихся



# Внесение информации о классах и ФИО обучающихся

Школьный клиент. Сбор данных v2.3 (МБОУ СОШ №1 г.Кызыла)

Базы данных: Классы и обучающиеся

Параллель/Класс	Класс	№ п/п	Фамилия	Имя	Отчество	Участий
0-е классы						
1-е классы						
2-е классы						
3-е классы						
4-е классы						
4А						
5-е классы						
6-е классы						
7-е классы						
7А						
8-е классы						
9-е классы						
10-е классы						
11-е классы						
12-е классы						
13-е классы						

Человек/экз/номер: 0. Результаты для 00 пока не опубликованы.

# Внесение информации о классах и ФИО обучающихся

Школьный клиент. Сбор данных v2.3 (МБОУ СОШ №1 г.Кызыла)

Классы и обучающиеся

Параллель/Класс	Класс	№ п/п	Фамилия	Имя	Отчество	Участий
0-е классы						
1-е классы						
2-е классы						
3-е классы						
4-е классы						
4А						
5-е классы						
6-е классы						
7-е классы						
7А						
8-е классы						
9-е классы						
10-е классы						
11-е классы						
12-е классы						
13-е классы						

Создать класс...  
Редактировать класс...  
Удалить класс...  
Обновить

Человекозкзаменов: 0. Результаты для ОО пока не опубликованы

# Внесение информации о классах и ФИО обучающихся

Школьный клиент. Сбор данных v2.3 (МБОУ СОШ №1 г.Кызыла)

База данных: Классы и обучающиеся

Параллель/Класс	Класс	№ п/п	Фамилия	Имя	Отчество	Участий
0-е классы						
1-е классы						
2-е классы						
3-е классы						
4-е классы						
4А						
5-е классы						
6-е классы						
7-е классы						
7А						
8-е классы						
9-е классы						
10-е классы						
11-е классы						
12-е классы						
13-е классы						

Создание класса

Год обучения: 5

Литера: А

OK Отмена

Число показанных: 0. Результаты для 00 показ не опубликованы

# Внесение информации о классах и ФИО обучающихся

Школьный клиент. Сбор данных v2.3 (МБОУ СОШ №1 г.Кызыла)

Базы данных: Классы и обучающиеся

Параллель/Класс	№ п/п	Фамилия	Имя	Отчество	Участий
0-е классы					
1-е классы					
2-е классы					
3-е классы					
4-е классы					
4А					
5-е классы					
5А					
6-е классы					
7-е классы					
7А					
8-е классы					
9-е классы					
10-е классы					
11-е классы					
12-е классы					
13-е классы					

Создать обучающегося...  
Редактировать обучающегося...  
Удалить обучающегося...  
Обновить

Целевое задание: 0. Результаты для ОО пока не опубликованы.

# Внесение информации о классах и ФИО обучающихся

The screenshot shows a software application window titled "Школьный клиент. Сбор данных v2.3 (МБОУ СОШ №1 г.Кызыла)". The main window displays a table with columns: "№ п/п", "Фамилия", "Имя", "Отчество", and "Участий". The table is currently empty. A dialog box titled "Создание обучающегося" is open in the foreground, allowing for the entry of a new student's information. The dialog box contains the following fields:

- Фамилия: Иванов
- Имя: Иван
- Отчество: Иванович
- Класс: 5А (selected from a dropdown menu)

Buttons "ОК" and "Отмена" are visible at the bottom of the dialog box. The background table lists classes from "0-е классы" to "13-е классы", with "5А" highlighted in blue.

Человек/классов: 0. Результаты для 0-0 пока не опубликованы.

# Внесение информации о классах и ФИО обучающихся

Школьный клиент. Сбор данных v2.3 (МБОУ СОШ №1 г.Кызыла)

Базы данных: Классы и обучающиеся

Параллель/Класс	№ п/п	Фамилия	Имя	Отчество	Участий
0-е классы	1	Иванов	Иван	Иванович	0
1-е классы					
2-е классы					
3-е классы					
4-е классы					
4А					
5-е классы					
5А					
6-е классы					
7-е классы					
7А					
8-е классы					
9-е классы					
10-е классы					
11-е классы					
12-е классы					
13-е классы					

Человекоэкзаменов: 0. Результаты для 00 пока не опубликованы

## Назначение обучающихся на экзамены (создание человекоэкзаменов)



# Назначение обучающихся на экзамены

Школьный клиент. Сбор данных v2.3 (МБОУ СОШ №1 г.Кызыла)

База данных: Ведомости Обратная связь

Мониторинг: **Октябрь 2018 года** [\(сменить?\)](#)

Экзамен: (РУС, 0 класс, 12.11.2018) ▼

Участники

Класс	Участники
Математика 4 класс (МАТ, 4 класс, 14.11.2018)	
Русский язык (РУС, 0 класс, 12.11.2018)	
Русский язык 7 класс (РУС, 7 класс, 30.10.2018)	

Целевое количество: 0. Результаты для ОО пока не опубликованы.

# Назначение обучающихся на экзамены

Школьный клиент. Сбор данных v2.3 (МБОУ СОШ №1 г.Кызыла) — □ ×

База данных    Ведомости Обратная связь

Мониторинг: **Октябрь 2018 года** [\(сменить?\)](#)

Экзамен: Математика 4 класс (МАТ, 4 класс, 14.11.2018) ▾

Участники

Класс	Фамилия	Имя	Отчество	Вариант	Неявка	СуммаЧ1	СуммаЧ2	СуммаОбщ	УрПР	Ба
[Context menu: Назначить одного обучающегося..., Назначить группу обучающихся..., Редактировать..., Удалить..., Обновить]										

Человекоэкзаменов: 0. Результаты для 00 пока не опубликованы

# Назначение обучающихся на экзамены

Школьный клиент. Сбор данных 2.2 (МБОУ СОШ №1 г. Кызыл)

База данных: Ведомости

Мониторинг: Октябрь 2018 год

Экзамен: Математика 4 класс

Участники

Класс	Фамилия	Имя
-------	---------	-----

СуммаОбщ    УрПР

Человекоэкзаменов: 0. Результаты для 00 пока не опубликованы

### Назначить группу обучающихся

	ФИО обучающегося
<input checked="" type="checkbox"/>	(4А) Монгуш Пилия Матвеевна
<input type="checkbox"/>	(4А) Ондар Айсуу Алексеевна
<input type="checkbox"/>	(4А) Ондар Сыдым-оол Аргарович
<input type="checkbox"/>	(4А) Сарыглар Аян Севаевич

[Отметить всех](#)    [Снять метки со всех](#)

# Назначение обучающихся на экзамены

Школьный клиент. Сбор данных v2.3 (МБОУ СОШ №1 г.Кызыла)

База данных Ведомости

Обратная связь

Мониторинг: **Октябрь 2018 года** [\(сменить?\)](#)

Экзамен: Математика 4 класс (МАТ, 4 класс, 14.11.2018)

Участники

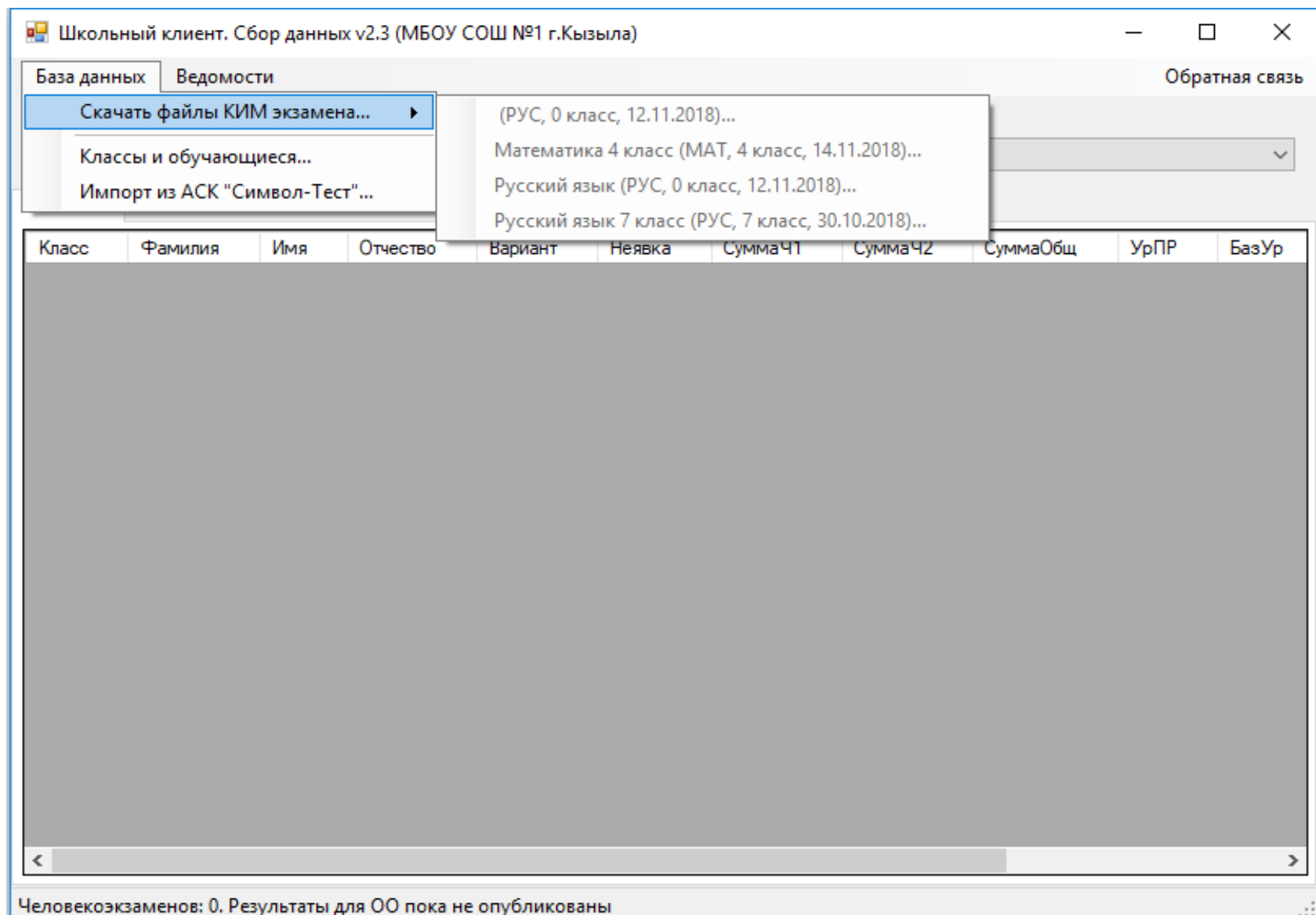
Класс	Фамилия	Имя	Отчество	Вариант	Неявка	1 (1/1)	2 (1/2)	3 (1/3)	4 (1/4)	5 (1/5)
4А	Ондар	Сыдым-оол	Аргарович	1	да	-б/о- [-]	-б/о- [-]	-б/о- [-]	-б/о- [-]	-б/о- [-]
4А	Монгуш	Лилия	Матвеевна	1	да	-б/о- [-]	-б/о- [-]	-б/о- [-]	-б/о- [-]	-б/о- [-]
4А	Сарыглар	Аян	Севаевич	1	да	-б/о- [-]	-б/о- [-]	-б/о- [-]	-б/о- [-]	-б/о- [-]
4А	Ондар	Айсуу	Алексеевна	1	да	-б/о- [-]	-б/о- [-]	-б/о- [-]	-б/о- [-]	-б/о- [-]

Целевое задание: 4. Результаты для ОО пока не опубликованы

**Скачивание файла КИМ экзамена**



# Скачивание файла КИМ экзамена



## **Внесение ответов обучающихся в программу «Школьный клиент»**



# Внесение ответов обучающихся

Школьный клиент. Сбор данных v2.3 (МБОУ СОШ №1 г.Кызыла)

База данных: Ведомости Обратная связь

Мониторинг: Экзамен: ▼

Участники

Класс	Участник
4А	Ондар Айсуу Алексеевна
4А	М...
4А	С...
4А	С...

**Редактирование человекоэкзамена** ✕

Обучающийся: (4А) Ондар Айсуу Алексеевна ▼

Экзамен: Математика 4 класс (МАТ, 4 класс, 14.11.2018) ▼

Вариант: 1 ▼

1 (1/1)	<input type="text"/>	9 (2/1)	<input type="text"/>	19 (2/11)	<input type="text"/>
2 (1/2)	<input type="text"/>	10 (2/2)	<input type="text"/>	20 (2/12)	<input type="text"/>
3 (1/3)	<input type="text"/>	11 (2/3)	<input type="text"/>		
4 (1/4)	<input type="text"/>	12 (2/4)	<input type="text"/>		
5 (1/5)	<input type="text"/>	13 (2/5)	<input type="text"/>		
6 (1/6)	<input type="text"/>	14 (2/6)	<input type="text"/>		
7 (1/7)	<input type="text"/>	15 (2/7)	<input type="text"/>		
8 (1/8)	<input type="text"/>	16 (2/8)	<input type="text"/>		
		17 (2/9)	<input type="text"/>		
		18 (2/10)	<input type="text"/>		

5) 6 (1/	
- [-] -6/0-	
- [-] -6/0-	
- [-] -6/0-	
- [-] -6/0-	

Человекоэкзаменов: 4. Результаты для ОО пока не опубликованы

# Внесение ответов обучающихся

Школьный клиент. Сбор данных v2.3 (МБОУ СОШ №1 г.Кызыла)

База данных: Ведомости

Мониторинг: Октябрь 2018 года (сменить?)

Экзамен: Математика 4 класс (МАТ, 4 класс, 14.11.2018)

Участники

Класс	Фамилия	Имя	Отчество	Вариант	Неявка	1 (1/1)	2 (1/2)	3 (1/3)	4 (1/4)	5 (1/5)	6 (1/6)
4А	Ондар	Айсуу	Алексеевна	1	да	-6/0- [-]	-6/0- [-]	-6/0- [-]	-6/0- [-]	-6/0- [-]	-6/0-
4А	Монгуш	Лилия	Матвеевна	1	да	-6/0- [-]	-6/0- [-]	-6/0- [-]	-6/0- [-]	-6/0- [-]	-6/0-
4А	Ондар	Сыдым-оол	Аргарович	1	да	-6/0- [-]	-6/0- [-]	-6/0- [-]	-6/0- [-]	-6/0- [-]	-6/0-
4А	Сарыглар	Аян	Севаевич	1	да	-6/0- [-]	-6/0- [-]	-6/0- [-]	-6/0- [-]	-6/0- [-]	-6/0-

Человекоэкзаменов: 4. Результаты для ОО пока не опубликованы

Обратная связь

- Оповестить РЦОИ об окончании ввода данных
- Обращение в РЦОИ...

(РУС, 0 класс, 12.11.2018)  
Математика 4 класс (МАТ, 4 класс, 14.11.2018)  
Русский язык (РУС, 0 класс, 12.11.2018)  
Русский язык 7 класс (РУС, 7 класс, 30.10.2018)

**ПОСЛЕ ОКОНЧАНИЯ ВНЕСЕНИЯ ОТВЕТОВ ОБУЧАЮЩИХСЯ,  
НЕОБХОДИМО ОПОВЕСТИТЬ РЦОИ ЧЕРЕЗ ОБРАТНУЮ СВЯЗЬ  
ПРОГРАММЫ «ШКОЛЬНЫЙ КЛИЕНТ»!**

# Проведение мероприятия



1

## Скачивание КИМ

с 8:00 до 09:00

- С программы «Школьный клиент»

2

## Проведение мероприятия

до 9:00

- Подготовка необходимого количества экзаменационных материалов

3

## Внесение ответов обучающихся

После окончания мероприятия

- Через интерфейс редактирования человекоэкзамено в в программе «Школьный клиент» - ответственный от образовательной организации вносит ответы обучающихся

**АИС «Мониторинг»**

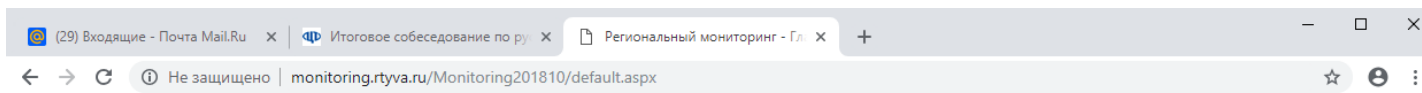


Система предназначена для работы с ответственными лицами от образовательных учреждений (ОУ) и муниципальных органов управления образованием (МОУО).

С помощью этой системы ОУ может выбрать экзамены, которые необходимо провести в рамках регионального мониторинга, а также получить результаты.

МОУО может получить все отчеты, предоставляемые системой подведомственным ОУ.

## <http://monitoring.rtyva.ru/Monitoring201810>



### Авторизация

Муниципалитет:

ОУ:

Пароль:

Добро пожаловать в автоматизированную информационную систему "Мониторинг"!

В системе содержатся результаты мониторинга образовательных достижений (Октябрь 2018 года)

Система предназначена для работы с ответственными лицами от образовательных учреждений (ОУ) и муниципальных органов управления образованием (МОУО).

С помощью этой системы ОУ может выбрать экзамены, которые необходимо провести в рамках регионального мониторинга, а также получить результаты. МОУО может получить все отчеты, предоставляемые системой подведомственным ОУ.

Для работы с системой, пожалуйста, авторизуйтесь (выберите свою роль и впишите пароль).

В случае возникновения вопросов (или проблем) при работе с системой обращайтесь по следующим контактам:  
по техническим вопросам звонить на тел. 5-05-90.  
по организационным вопросам и вопросам, связанным с результатами - Тогочакова Т.Н.

**Спасибо за внимание**