

**Справка
о результатах региональных диагностических замеров
в 4,7 и 9,11 классах ОУ Эрзинского кожууна**

На основании приказа Министерства образования и науки Республики Тыва от 08.10.2021 г. №1158-д «О проведении региональных диагностических замеров в Республике Тыва в октябре 2021 г.» и приказа управления образованием администрации Эрзинского кожууна от 11.10.2021 г. № 259 «О проведении региональных диагностических замеров в ОУ Эрзинского кожууна в октябре 2021» в общеобразовательных организациях Эрзинского кожууна с 13 по 22 октября 2021 года проведены региональные диагностические замеры по русскому языку, математике, английскому языку в 4,7 классах; по русскому языку, математике, истории, биологии, физике - в 9,11 классах и химии в 11 классах.

Цель региональных диагностических замеров – повышение качества образовательных результатов и обеспечения организаций подготовки обучающихся ОО РТ в 2021-2022 учебном году.

**Количество участников, качество знаний, уровень успеваемости, принявших участие в
РПР в октябре 2021 г.**

класс	предмет	Кол-во участников	Успеваемость	Качество знаний
4	Русский язык	120	91,67	55,83
4	Математика	119	87,39	63,87
4	Английский язык	97	39,18	11,34
7	Русский язык	151	62,91	37,75
7	Математика	149	43,62	23,49
7	Английский язык	141	67,38	34,75
9	Русский язык	95	47,37	14,74
9	Математика	100	57	8
9	Физика	9	0	0
9	История	7	14,29	0
9	Биология	22	77,27	22,73
11	Русский язык	21	57,14	14,29
11	Математика проф.	4	25	0
11	Физика	3	0	0
11	История	11	27,27	9,09
11	Биология	5	20	0
11	Химия	3	0	0

Таблица 1. Количество ОО и участников проверочной работы по русскому языку

№	ОУ	4 класс				7 класс				9 класс				11 класс			
		Кол-во участников	КО	УО	СБ по оценке	Кол-во участников	КО	УО	СБ по оценке	Кол-во участников	КО	УО	СБ по оценке	Кол-во участников	КО	УО	СБ по оценке
1	МБОУ «Эрзинская СШ»	45	60	95	3,5	61	55	83	3,4	42	16	38	2,5	9	11	44	2,5
2	МБОУ СОШ с. Бай-Даг	18	55	94	3,5	28	3	17	2,2	19	10	57	2,6	1	0	100	3
3	МБОУ Кызыл-	6	83	100	4	13	76	100	3,8	6	0	83	2,8	0			

	Сылдысская СОШ																
4	МБОУ СОШ с. Морен	14	14	71	2,8	16	6	25	2,3	8	25	87	3,1	3	33	66	3
5	МБОУ СОШ с. Нарын	35	65	97	3,6	31	35	70	3,1	17	17	35	2,5	8	12	62	2,7
6	МБОУ ОМОШ с. Качык	2	0	0	2	2	0	0	2	3	0	0	2	0			
	Средние по Эрзинскому кожууну	120	55	91	3,4	151	37	62	3,5	95	14	47	2,6	21	14	57	2,7

Примечание: КО – качество обученности, УО – уровень обученности, СБ – средний балл по оценкам.

Содержания проверочных работ соответствуют Федеральному государственному образовательному стандарту начального общего образования (приказ Минобрнауки России от 6 октября 2009 г. № 373).

Тексты заданий в вариантах РДЗ в целом соответствуют формулировкам, принятым в учебниках, включенных в Федеральный перечень учебников, рекомендуемых Министерством образования и науки РФ к использованию при реализации имеющих государственную аккредитацию образовательных программ начального и основного общего образования.

Работы обучающихся обработаны программным обеспечением «Школьный клиент». После обработки предварительных результатов все ОО получили результаты РДЗ через личный кабинет ПО «Школьный клиент».

4 класс

Из 120 участников РДЗ 4-х классов:

- на отметку «5» написали 1 учащийся (Кызыл-Сылдыс), что составляет 0,83% от общей численности участников.

- на отметку «4» написали 66 учащихся, что составляет 55%;

- на отметку «3» написали 43 учащихся, что составляет 35,8%;

- на отметку «2» написали 10 учащихся, что составляет 8,3%;

По результатам проверочной работы качество обученности 4 классов составило 55,83% уровень успеваемости – 91,67%, средний балл – 3,48.

Наибольший процент по качеству обученности показали обучающиеся МБОУ Кызыл-Сылдысской СОШ – 83,33%, МБОУ СОШ с. Нарын – 65,71%. Наименьший процент – МБОУ ОМОШ с. Качык (0%), МБОУ СОШ с. Морен (14,29%).

7 класс

Из 151 участников РДЗ 7-х классов:

- на отметку «5» написали 7 учащихся, что составляет 4,6% от общей численности участников.

- на отметку «4» написали 50 учащихся, что составляет 33,1%;

- на отметку «3» написали 38 учащихся, что составляет 25,1%;

- на отметку «2» написали 56 учащихся, что составляет 37%;

По результатам проверочной работы качество обученности 7 классов составило 37,75% уровень успеваемости – 62,91%, средний балл – 3,5.

Наибольший процент по качеству обученности показали обучающиеся МБОУ Кызыл-Сылдысской СОШ – 76,92%. Наименьший процент – МБОУ ОМОШ с. Качык (0%), МБОУ СОШ с. Морен (6,25%).

9 класс

Из 95 участников РДЗ 9-х классов:

- на отметку «5» написали 2 учащихся, что составляет 2,1% от общей численности участников.

- на отметку «4» написали 12 учащихся, что составляет 12,6%;

- на отметку «3» написали 31 учащихся, что составляет 32,6%;

- на отметку «2» написали 50 учащихся, что составляет 52,6%;

По результатам проверочной работы качество обученности 9 классов составило 14,74% уровень успеваемости – 47,37%, средний балл – 2,6.

Наибольший процент по качеству обученности показали обучающиеся МБОУ СОШ с. Морен – 25. Наименьший процент – МБОУ ОМОШ с. Качык (0%), МБОУ Кызыл-Сылдысской СОШ (0%).

11 класс

Из 21 участников РДЗ 11-х классов:

- на отметку «5» написали 0 учащихся, что составляет 0% от общей численности участников.

- на отметку «4» написали 3 учащихся, что составляет 14,2%;

- на отметку «3» написали 9 учащихся, что составляет 42,8%;

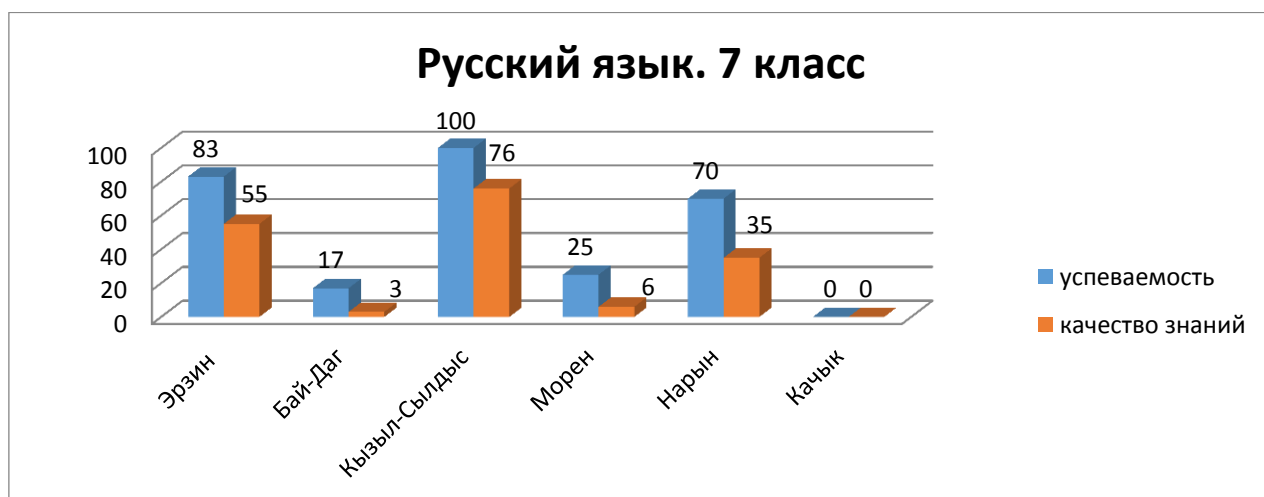
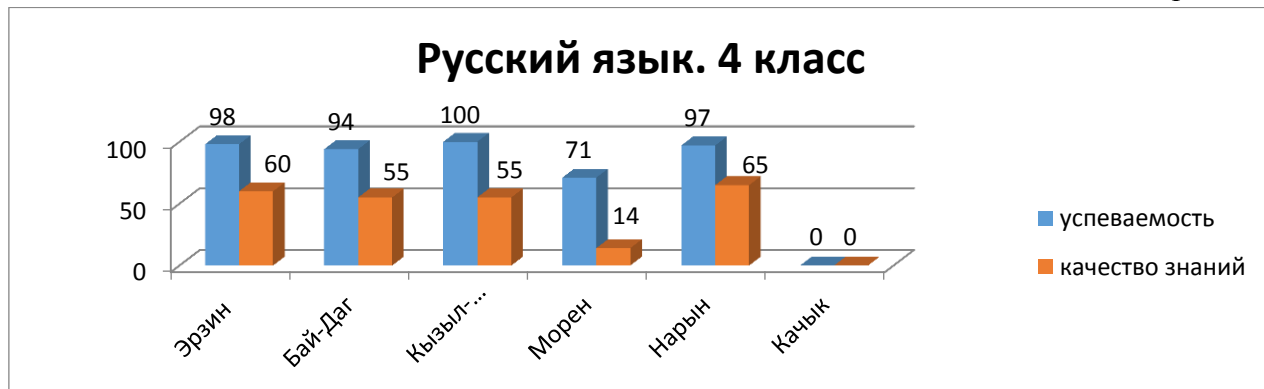
- на отметку «2» написали 9 учащихся, что составляет 42,8%;

По результатам проверочной работы качество обученности 11 классов составило 14,29% уровень успеваемости – 57,14%, средний балл – 2,7.

Наибольший процент по качеству успеваемости показали обучающиеся МБОУ СОШ с. Морен – 33,33%. Наименьший процент – МБОУ СОШ с. Бай-Даг (0%).

Показатели КО и УО по предмету «Русский язык»

Диаграмма



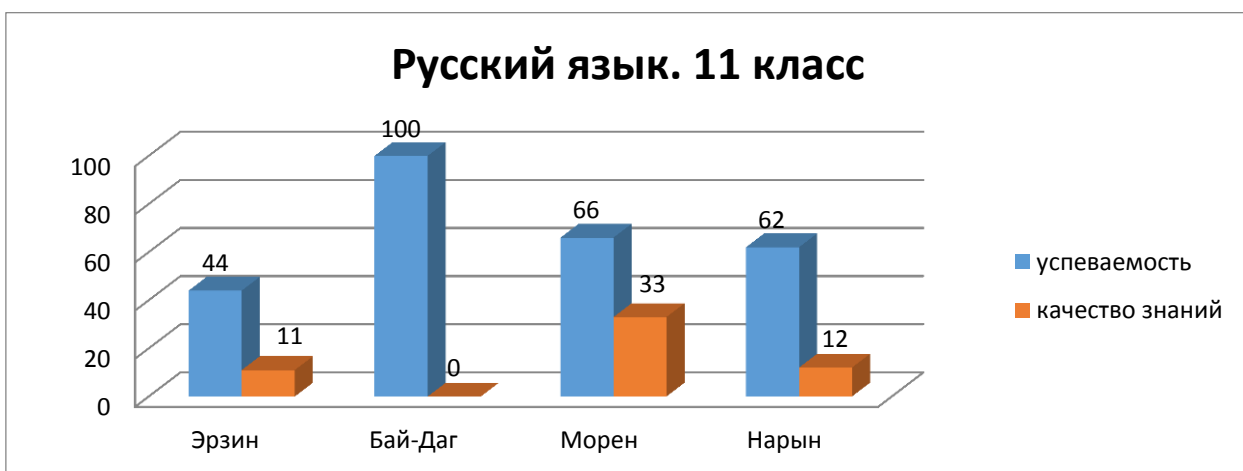
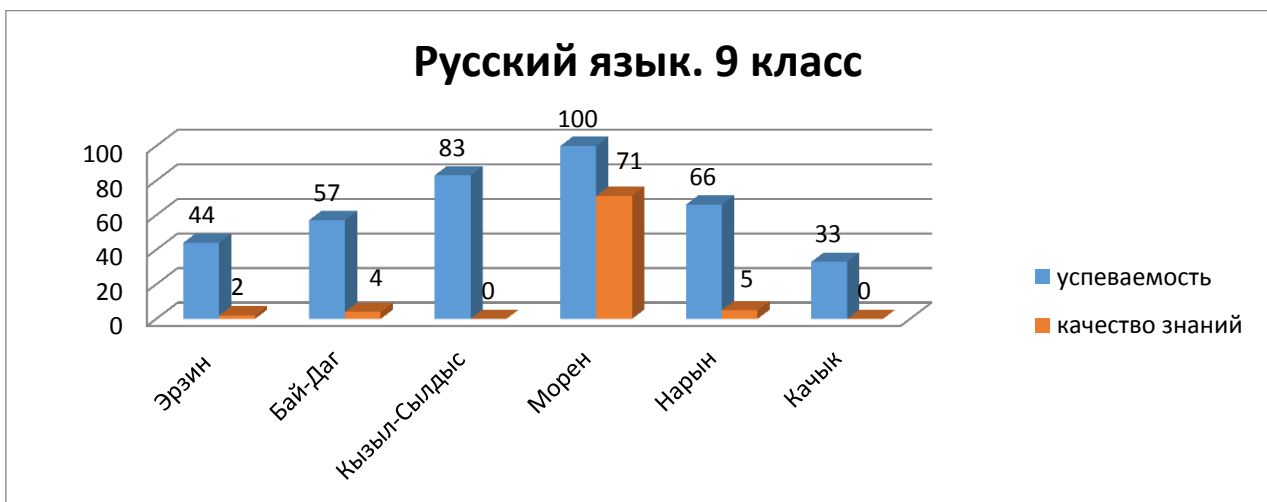


Таблица 1. Количество ОО и участников проверочной работы по математике

№	ОУ	4 класс				7 класс				9 класс				11 класс (проф)				
		Кол-во участников	КО	УО	СБ по оценке	Кол-во участников	КО	УО	СБ по оценке	Кол-во участников	КО	УО	СБ по оценке	Кол-во участников	КО	УО	СБ по оценке	
1	МБОУ «Эрзинская СШ»	43	72	83	3,7	60	0	0	2	45	2	44	2,4	0				
2	МБОУ СОШ с. Бай-Даг	19	73	100	3,8	27	40	88	3,3	21	4	57	2,6	0				
3	МБОУ Кызыл-Сылдысская СОШ	6	33	83	3,1	12	75	91	3,6	6	0	83	2,8	0				
4	МБОУ СОШ с. Морен	14	35	71	3,2	15	40	73	3,1	7	71	100	3,8	3	0	0	2	
5	МБОУ СОШ с. Нарын	35	68	97	3,9	31	29	61	2,9	18	5	66	2,7	1	0	100	3	
6	МБОУ	2	0	0	2	4	0	0	2	3	0	33	2,3	0				

ОМОШ с. Качык																	
Средние по Эрзинскому кожууну	119	63	87	3,6	149	23	43	2,6	100	8	57	2,6	4	0	25	2,2	

Примечание: КО – качество обученности, УО – уровень обученности, СБ – средний балл по оценкам.

Математика 4 класс

Из 119 участников РДЗ 4-х классов:

- на отметку «5» написали 20 учащихся, что составляет 16,8% от общей численности участников.

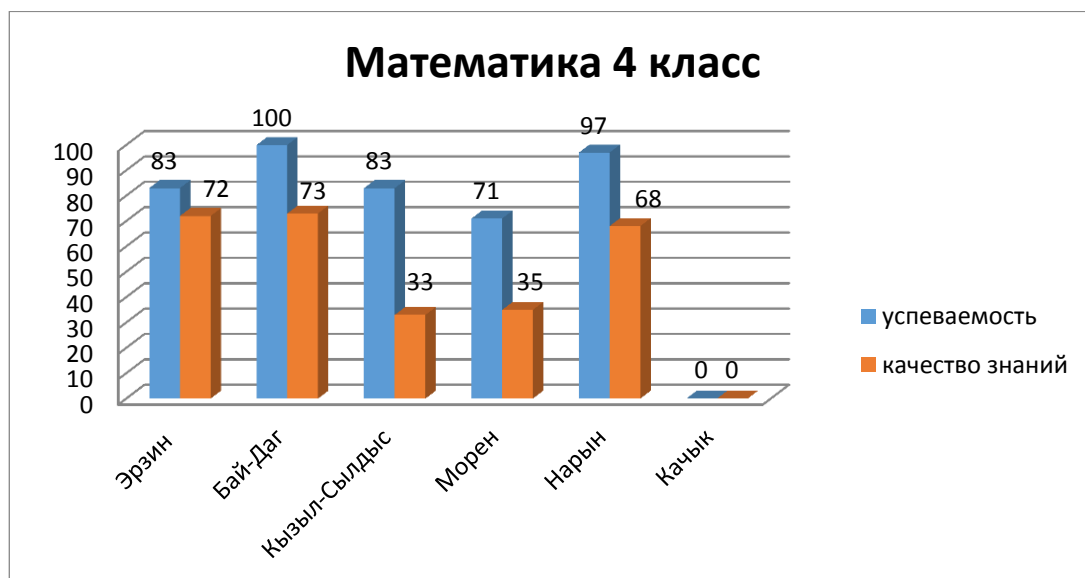
- на отметку «4» написали 56 учащихся, что составляет 47%;

- на отметку «3» написали 28 учащихся, что составляет 23%;

- на отметку «2» написали 15 учащихся, что составляет 12%;

По результатам проверочной работы качество обученности 4 классов составило 63,8% уровень успеваемости – 87,3%, средний балл – 3,68, обученность – 57,4%.

Наибольший процент по качеству обученности показали обучающиеся МБОУ СОШ с.Бай-Даг – 100%, МБОУ СОШ с. Нарын – 97%. Наименьший процент – МБОУ ОМОШ с. Качык (0%).



Математика 7 класс

Из 149 участников РДЗ 7-х классов:

- на отметку «5» написали 3 учащихся, что составляет 2% от общей численности участников.

- на отметку «4» написали 32 учащихся, что составляет 21%;

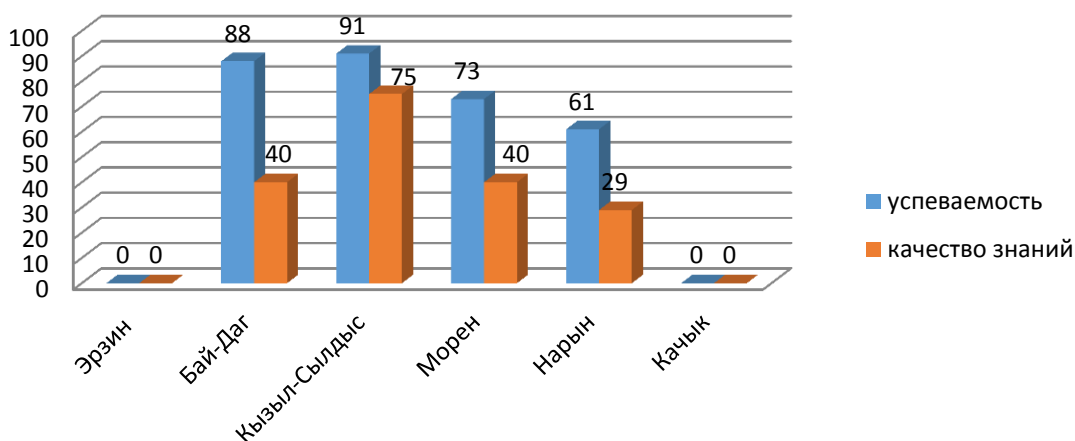
- на отметку «3» написали 30 учащихся, что составляет 20%;

- на отметку «2» написали 84 учащихся, что составляет 56%;

По результатам проверочной работы качество обученности 7 классов составило 23,49% успеваемость – 43,62%, средний балл – 2,69.

Наибольший процент по качеству обученности показали обучающиеся МБОУ Кызыл-Сылдысской СОШ – 91%. Наименьший процент – МБОУ ОМОШ с. Качык (0%), МБОУ «Эрзинская СШ» - (0%).

Математика 7 класс



Математика 9 класс

Из 100 участников РДЗ 9-х классов:

- на отметку «5» написали 2 учащиеся, что составляет 2% от общей численности участников.

- на отметку «4» написали 6 учащихся, что составляет 6%;

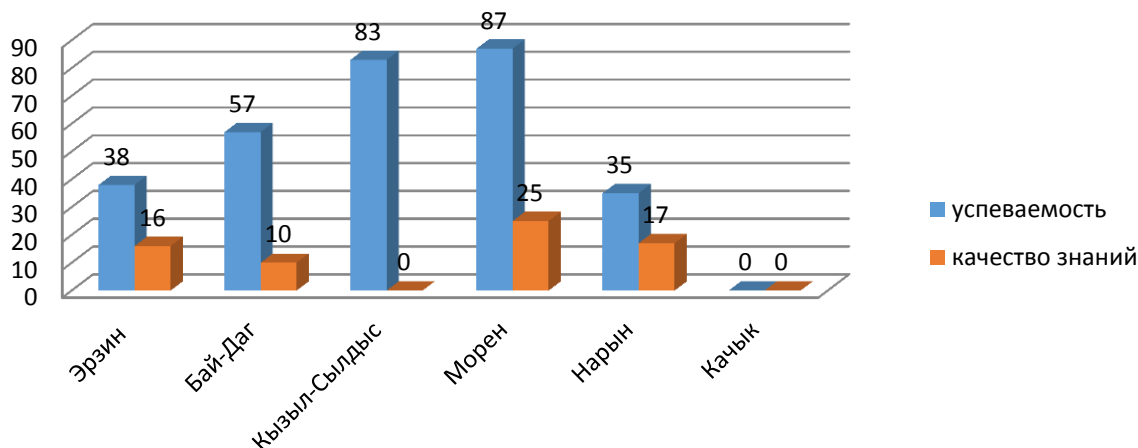
- на отметку «3» написали 49 учащихся, что составляет 49%;

- на отметку «2» написали 43 учащихся, что составляет 43%;

По результатам проверочной работы качество обученности 9 классов составило 8% уровень обученности – 57%, средний балл – 2,67.

Наибольший процент по качеству обученности показали обучающиеся МБОУ СОШ с. Морен – 25. Наименьший процент – МБОУ ОМОШ с. Качык (0%), МБОУ Кызыл-Сылдысской СОШ (0%).

Математика 9 класс



Математика профильная 11 класс

Из 4 участников РДЗ по профильной математике 11-х классов:

- на отметку «5» написали 0 учащихся, что составляет 0% от общей численности участников.

- на отметку «4» написали 0 учащихся, что составляет 0%;

- на отметку «3» написали 1 учащийся, что составляет 25%;

- на отметку «2» написали 3 учащихся, что составляет 25%;
По результатам проверочной работы качество обученности 11 классов составило 0% уровень обученности – 25%, средний балл – 2,25.
Все 2 школы по качеству обученности показали 0%.



Справку составила Кур Ч.С. – методист УО