

## Результаты ОГЭ-2023

В 2022-2023 учебном году в 9 классах в общеобразовательных организациях Эрзинского кожууна обучались 141 учащихся, в 2021-2022 учебном году 129 чел., в 2020-2021 учебном году 139 чел:

- Эрзин - 60 чел., нет второгодников,
- Нарын – 30 чел.,
- Бай-Даг – 19 чел.,
- Морен - 12 чел.,
- Кызыл-Сылдыс – 20 чел.,
- Качык - 0 чел.

Из 141 выпускников 9 классов прошли государственную итоговую аттестацию в форме ОГЭ 117 человек, в форме ГВЭ – 23 человек:

- МБОУ «Эрзинская СШ им.С.Чакар» – 7 чел.
- МБОУ СОШ им.К.Идама с.Нарын – 5 чел.
- МБОУ СОШ с.Морен – 5 чел.
- МБОУ СОШ с.Бай-Даг – 4 чел.
- МБОУ Кызыл-Сылдысская СОШ – 2 чел.

Согласно приказам школ 136 (96,4% от общего числа) выпускников получили аттестаты об основном общем образовании в Эрзинском кожууне, 5 чел., остались на осень:

- МБОУ ЭСШ имени Соян Чакар- 60 чел., в том числе 8 участников ГВЭ, всего участников ГИА -60, на дополнительный период (3,6 сентября) остались 5 чел. (2 чел. по неуспеваемости 3 предметам, 2 чел. только по географии и математике, 1 чел. только по математике).

- МБОУ СОШ имени Кыргыз Идама с.Нарын – все 30 участников ОГЭ, ГВЭ получили аттестаты;

- МБОУ СОШ с. Бай-Даг – 19 чел. из 19 участников ОГЭ,ГВЭ получили аттестаты;

- МБОУ СОШ с Морен – 12 чел. из 12 участников ОГЭ,ГВЭ получили аттестаты;

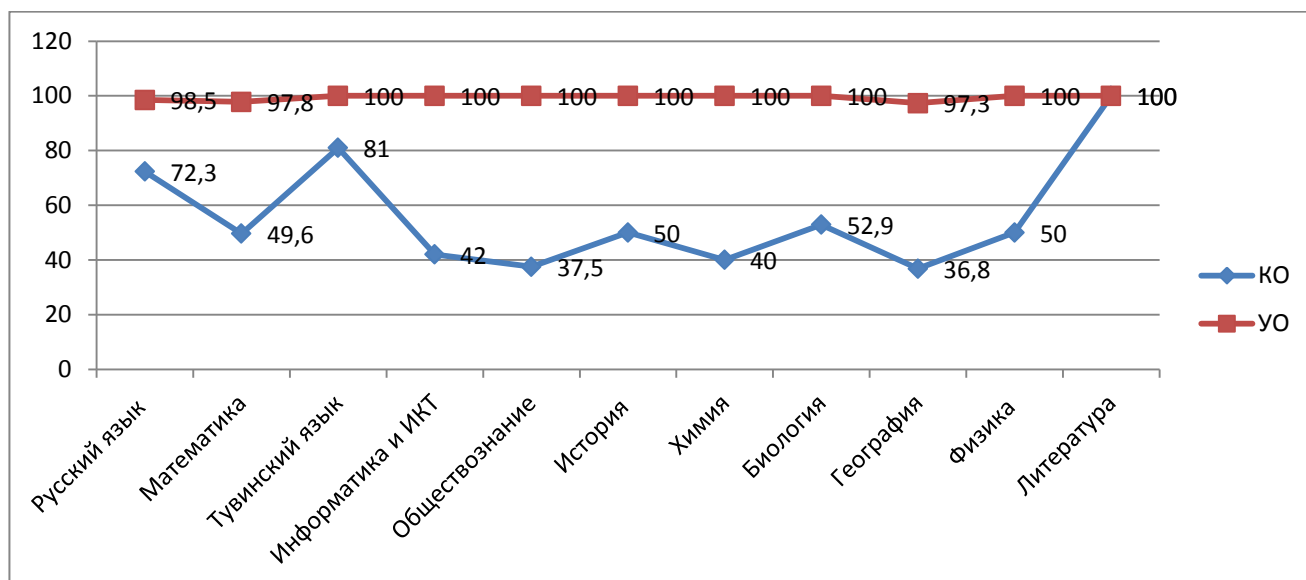
- МБОУ Кызыл-Сылдысская СОШ – 20 из 20 участников ОГЭ,ГВЭ получили аттестаты;

Аттестаты с отличием получили 3 учащиеся: 1 учащ. МБОУ СОШ с. Морен, 2 – МБОУ Кызыл-Сылдысская СОШ.

На дополнительный период сдачи экзаменов (сентябрь 2023 г.) остались следующие учащиеся Эрзинской школы: Х (русский язык, математика, география), Ш (русский язык, математика, география), А (математика), С (география), К (география).

### Общие результаты ОГЭ по предметам с учетом резервных дней:

№	Предмет	Количество участников	«5»	«4»	«3»	«2»	КО	УО	Средний балл	Обученность
1	Русский язык	141	27	75	37	2	72,3	98,5	3,9	62,87
2	Математика	141	13	57	68	3	49,6	97,8	3,57	52,79
3	Тувинский язык	80	10	55	15	0	81	100	3,94	63,25
4	Информатика и ИКТ	19	0	8	11	0	42	100	3,42	47,79
5	Обществознание	32	1	11	20	0	37,5	100	3,4	47,63
6	История	2	0	1	1	0	50	100	3,5	50
7	Химия	5	0	2	3	0	40	100	3,4	47,2
8	Биология	17	0	9	8	0	52,9	100	3,53	50,82
9	География	76	2	26	44	4	36,8	94,7	3,37	46,74
10	Физика	2	0	1	1	0	50	100	3,5	50
11	Литература	3	0	3	0	0	100	100	4	64
	<b>ИТОГО:</b>	<b>548</b>	<b>53</b>	<b>248</b>	<b>208</b>	<b>9</b>	<b>55,7</b>	<b>98,3</b>	<b>3,2</b>	<b>53</b>



Приведенные данные показывают результаты обученности по 11 предметам ОО кожууна:

- качество ОО кожууна – в 2023 г. – 55,7%, в 2022 - 35%, в 2021 году - 11,6%;
- успеваемость ОО кожууна – в 2023 г. – 99,4%, 2022 – 97,1%, в 2021 году - 64.4%.
- средний балл ОО кожууна – в 2023 г. – 3,2, 2022 - 3,34 б, в 2021 году – 2,21 б.

Вывод: в 2022–2023 учебном году в сравнении с 2021-2022 учебным годом кожуунные показатели качества обученности повысились на 20 % с 35% на 55,7 %, уровня обученности повысились на 2,3% т.е. с 97,1 на 99,4%. Средний балл понизился на 0,2 б с 3,45 до 3,2.

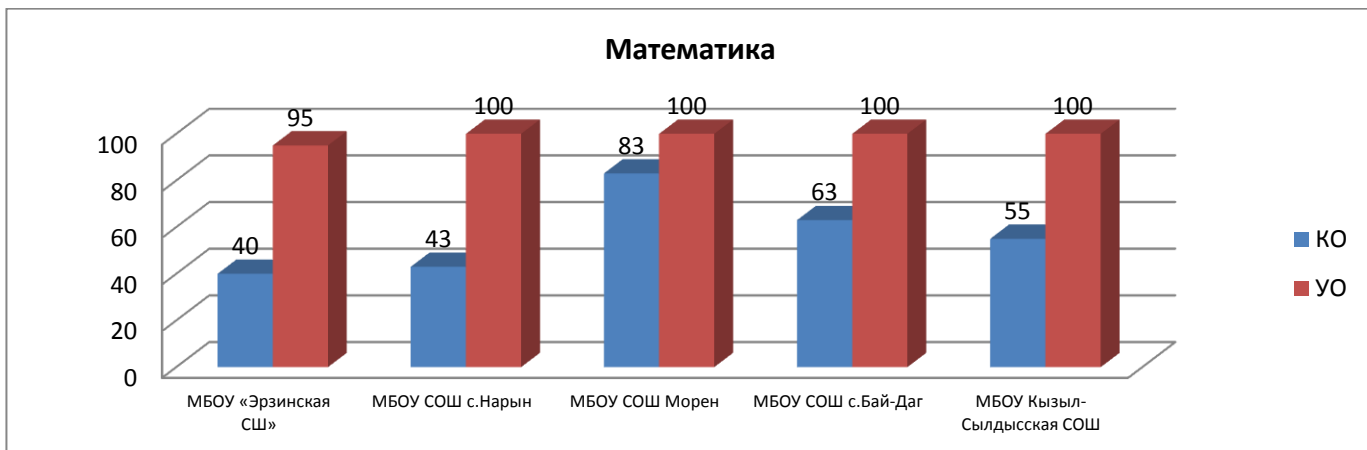
Лучший результат: Литература КЗ-100%, УО-100%  
 Тувинский язык КЗ-81%, УО-100%

Низкий результат: Математика КЗ-49,6%, УО- 97,8%  
 География КЗ-368%, УО-97,3%  
 Русский язык – 72,3%, УО-98,5  
 Обществознание – 37,5%, УО-100%

### Итоги экзаменов по предметам

#### Результаты ОГЭ по математике в разрезе ОО:

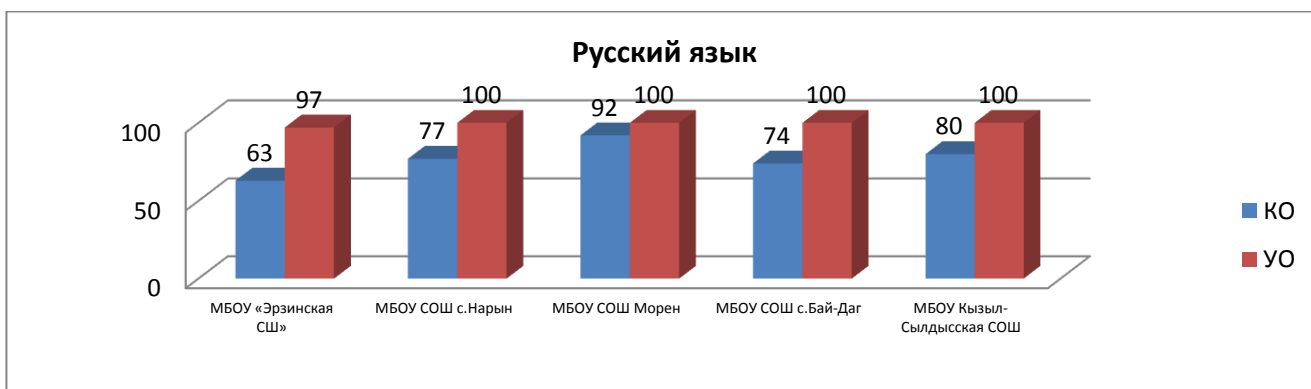
	ОУ	Кол-во участников	«5»	«4»	«3»	«2»	КО	УО	Средний балл	Обученность
1.	МБОУ «Эрзинская СШ»	60	3	21	33	3	40	95	3,4	48
2	МБОУ СОШ с.Нарын	30	4	9	17	0	43	100	3,57	52,93
3	МБОУ СОШ Морен	12	2	8	2	0	83	100	4	65
4	МБОУ СОШ с.Бай-Даг	19	2	10	7	0	63	100	3,74	57,47
5	МБОУ Кызыл-Сылдысская СОШ	20	2	9	9	0	55	100	3,65	55
	<b>По кожууну</b>	<b>141</b>	<b>13</b>	<b>57</b>	<b>68</b>	<b>3</b>	<b>49,6</b>	<b>97,8</b>	<b>3,57</b>	<b>52,79</b>



Вывод: в 2022–2023 учебном году кожуунные показатели качества – 49,6 %; успеваемость 97,8%. Средний балл – 3,5. Обученность 52,7%. Лучший результат – Сотнам Г.С., учитель МБОУ СОШ с. Морен (83%), низкий по кожууну 40 на 100 у МБОУ «Эрзинская СШ».

### Результаты по русскому языку в разрезе ОО:

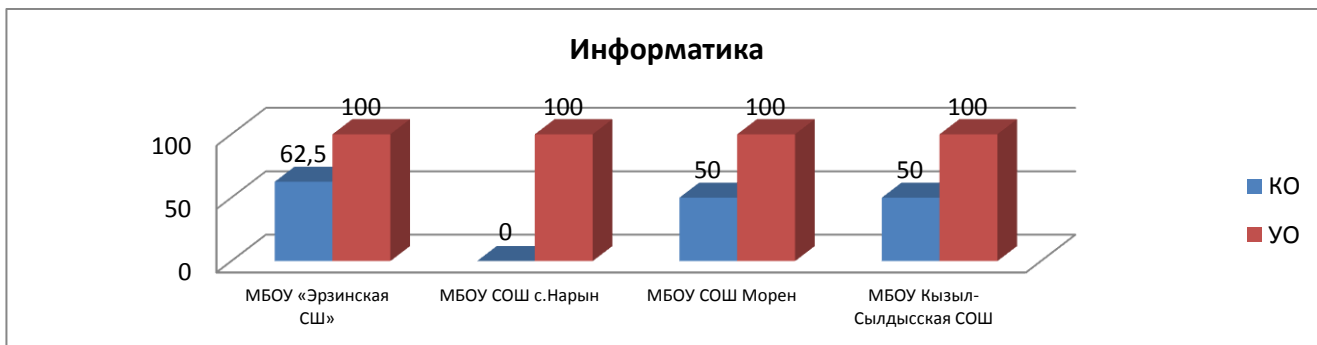
	ОУ	Кол-во участников	«5»	«4»	«3»	«2»	КО	УО	Средний балл	Обученность
1.	МБОУ «Эрзинская СШ»	60	8	30	20	2	63	97	3,73	57,87
2.	МБОУ СОШ с.Нарын	30	8	15	7	0	77	100	4,03	67,07
3.	МБОУ СОШ Морен	12	1	10	1	0	92	100	4	64,6
4.	МБОУ СОШ с.Бай-Даг	19	2	12	5	0	74	100	3,84	60,4
5.	МБОУ Кызыл-Сылдысская СОШ	20	8	8	4	0	80	100	4,2	72,8
	<b>По кожууну</b>	<b>141</b>	<b>27</b>	<b>75</b>	<b>37</b>	<b>2</b>	<b>72,3</b>	<b>98,5</b>	<b>3,9</b>	<b>62,87</b>



Вывод: в 2022–2023 учебном году кожуунные показатели качества - 72%; успеваемость 98%. Средний балл – 3,9. Обученность 62,8%. Лучший результат – Кур А.Д., учитель МБОУ СОШ с. Морен (92%) и Серембил Т.Д., учитель МБОУ Кызыл-Сылдысская СОШ (80%).

### Результаты по информатике и ИКТ в разрезе ОО:

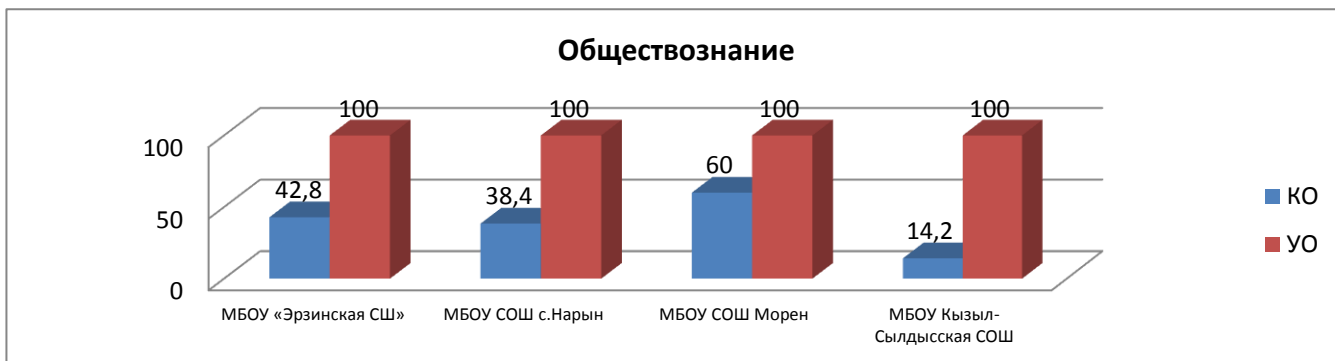
	ОУ	Кол-во участников	«5»	«4»	«3»	«2»	КО	УО	Средний балл	Обученность
1.	МБОУ «Эрзинская СШ»	8	0	5	3	0	62,5	100	3,63	53,5
2.	МБОУ СОШ с.Нарын	5	0	0	5	0	0	100	3	36
3.	МБОУ СОШ Морен	2	0	1	1	0	50	100	3,5	50
4.	МБОУ Кызыл-Сылдысская СОШ	4	0	2	2	0	50	100	3,5	50
	<b>По кожууну</b>	<b>19</b>	<b>0</b>	<b>8</b>	<b>11</b>	<b>0</b>	<b>42</b>	<b>100</b>	<b>3,42</b>	<b>47,79</b>



Вывод: в 2022–2023 учебном году кожуунные показатели качества - 42%; успеваемость 100%. Средний балл – 3,42. Обученность 47,79%. Лучший результат – Сарыглар А.Ш., учитель МБОУ «Эрзинская СШ» (62,5%), низкое качество – Сан-Хоо А.Ф., учитель МБОУ СОШ с. Нарын (0%), но уровень обученности 100%.

**Результаты по обществознанию в разрезе ОО:**

	ОУ	Кол-во участников	«5»	«4»	«3»	«2»	КО	УО	Средний балл	Обученность
1.	МБОУ «Эрзинская СШ»	7	0	3	4	0	42,8	100	3,43	48
2.	МБОУ СОШ с.Нарын	13	0	5	8	0	38,4	100	3,38	46,77
3.	МБОУ СОШ Морен	5	0	3	2	0	60	100	3,6	52,8
4.	МБОУ Кызыл-Сылдысская СОШ	7	1	0	6	0	14,2	100	3,29	45,14
	<b>По кожууну</b>	<b>32</b>	<b>1</b>	<b>11</b>	<b>20</b>	<b>0</b>	<b>37,5</b>	<b>100</b>	<b>3,4</b>	<b>47,63</b>



Вывод: кожуунные показатели качества знаний 37,5%, успеваемость 100%, средний балл 3,4, обученность – 47,63. Лучший результат – Ынаалай Д.Д., учитель МБОУ СОШ с. Морен (60%). Низкий результат – Борбак-оол Л.В., учитель МБОУ Кызыл-Сылдысская СОШ (14,2 %). Причиной является учитель всего 3 месяца работает в данной школе, предыдущий учитель переехал на другое место.

**Результаты по истории в разрезе ОО:**

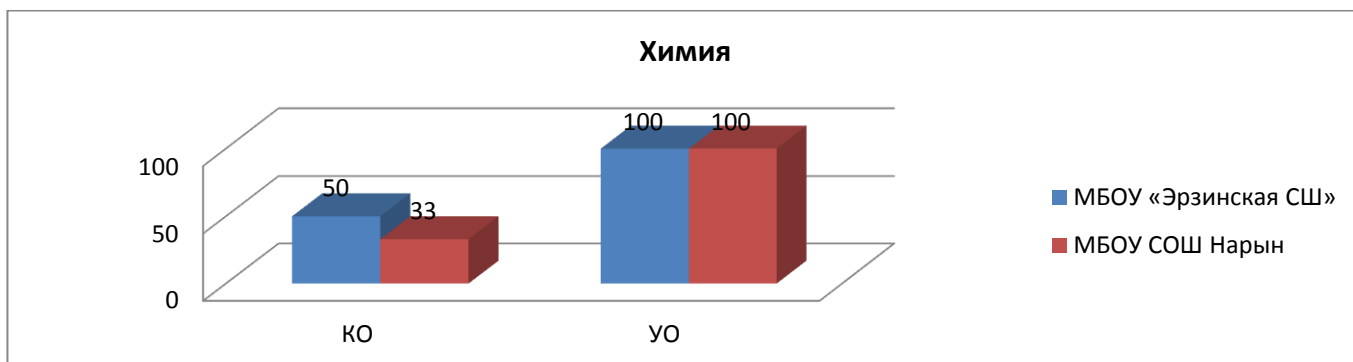
	ОУ	Кол-во участников	«5»	«4»	«3»	«2»	КО	УО	Средний балл	Обученность
1.	МБОУ «Эрзинская СШ»	1	0	1	0	0	100	100	4	64
3.	МБОУ СОШ Морен	1	0	0	1	0	0	100	3	36
	<b>По кожууну</b>	<b>2</b>	<b>0</b>	<b>1</b>	<b>1</b>	<b>0</b>	<b>50</b>	<b>100</b>	<b>3,5</b>	<b>50</b>



Вывод: в 2022–2023 учебном году кожуунные показатели качества - 50%; успеваемость 100%. Средний балл – 3,5. Обученность 50%. Историю сдали всего 2 учащиеся. Учащийся Эрзинской школы получил оценку 4 (учитель Сайды А.Б. 100%), а учащийся Моренской школы получил 3 (учитель Ынаалай Д.Д. 0%).

**Результаты по химии в разрезе ОО:**

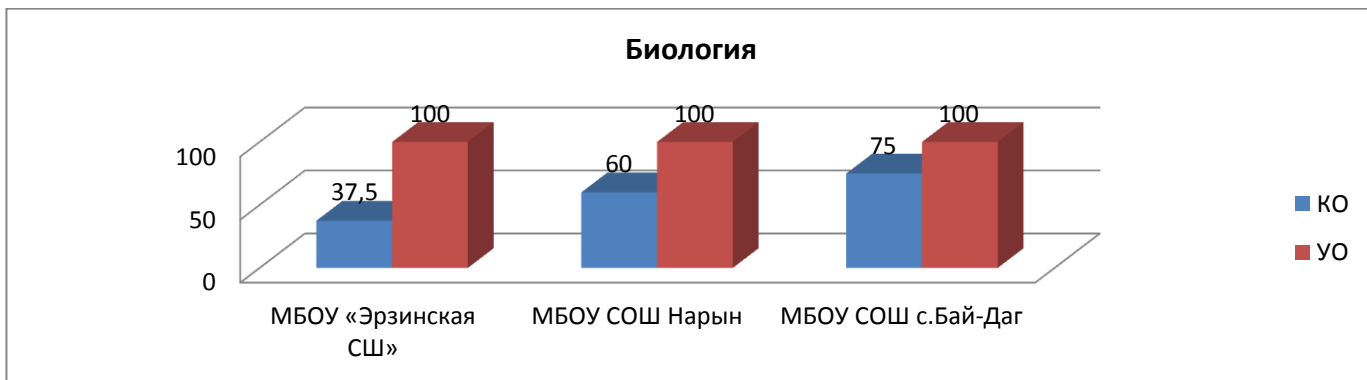
	ОУ	Кол-во участников	«5»	«4»	«3»	«2»	КО	УО	Средний балл	Обученность
1.	МБОУ «Эрзинская СШ»	2	0	1	1	0	50	100	3,5	50
2.	МБОУ СОШ с.Нарын	3	0	1	2	0	33	100	3,3	45,3
	<b>По кожууну</b>	<b>5</b>	<b>0</b>	<b>2</b>	<b>3</b>	<b>0</b>	<b>40</b>	<b>100</b>	<b>3,4</b>	<b>47,2</b>



Вывод: в 2022–2023 учебном году кожуунные показатели качества - 40%; успеваемость 100%. Средний балл – 3,4. Обученность 47,2%. Химию сдали всего 5 человек. У учащихся Эрзинской качество знаний 50% (учитель Дупчур И.А), а учащиеся Нарынской школы сдали на 33% качества знаний и 100% успеваемости (учитель Ендан Е.А.).

**Результаты по биологии в разрезе ОО:**

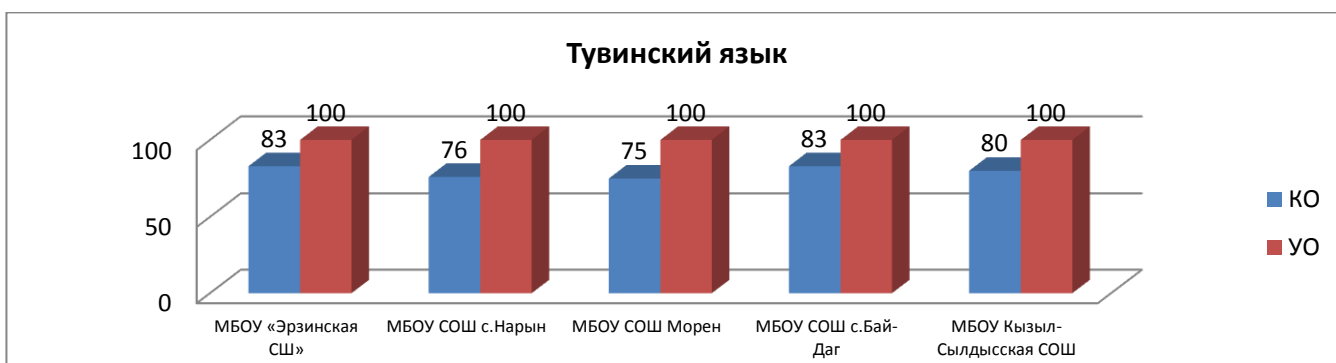
	ОУ	Кол-во участников	«5»	«4»	«3»	«2»	КО	УО	Средний балл	Обученность
1.	МБОУ «Эрзинская СШ»	8	0	3	5	0	37,5	100	3,38	46,5
2.	МБОУ СОШ с.Нарын	5	0	3	2	0	60	100	3,6	52,8
4.	МБОУ СОШ с.Бай-Даг	4	0	3	1	0	75	100	3,75	57
	<b>По кожууну</b>	<b>17</b>	<b>0</b>	<b>9</b>	<b>8</b>	<b>0</b>	<b>52,9</b>	<b>100</b>	<b>3,53</b>	<b>50,82</b>



Вывод: в 2022–2023 учебном году кожуунные показатели качества – 52,9%; успеваемость 100%. Средний балл – 3,53. Обученность – 50,82%. Лучший результат – Седи У.Д., учитель МБОУ СОШ с. Бай-Даг(75%), низкое качество знаний – Лопсан Л.А., учитель МБОУ СОШ «Эрзинская СШ» (37,5%), уровень обученности 100%.

**Результаты по тувинскому языку:**

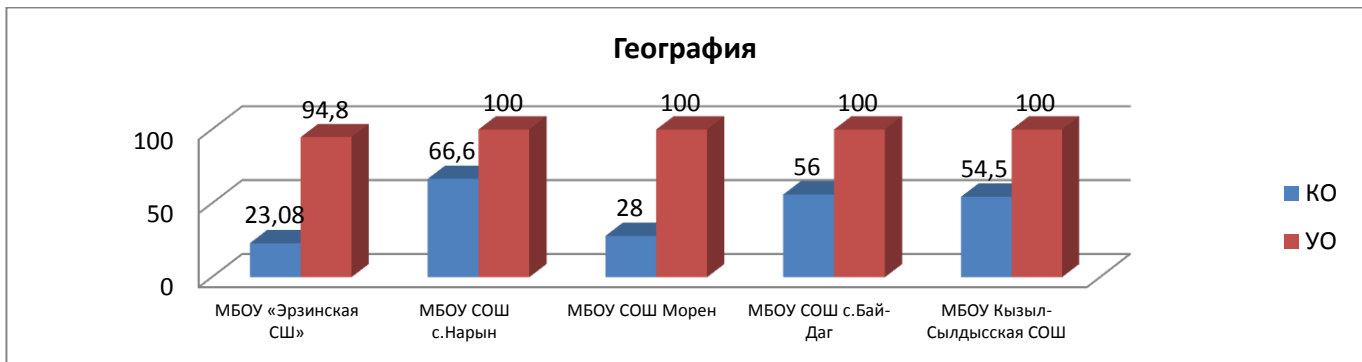
	ОУ	Кол-во участников	«5»	«4»	«3»	«2»	КО	УО	Средний балл	Обученность
1.	МБОУ «Эрзинская СШ»	37	4	27	6	0	83	100	39,5	63,35
2	МБОУ СОШ с.Нарын	17	2	11	4	0	76	100	3,88	61,6
3	МБОУ СОШ Морен	4	0	3	1	0	75	100	3,75	57
4	МБОУ СОШ с.Бай-Даг	12	3	7	2	0	83	100	4,08	68,33
5	МБОУ Кызыл-Сылдысская СОШ	10	1	7	2	0	80	100	3,9	62
	<b>По кожууну</b>	<b>80</b>	<b>10</b>	<b>55</b>	<b>15</b>	<b>0</b>	<b>81</b>	<b>100</b>	<b>3,94</b>	<b>63,25</b>



Вывод: в 2022–2023 учебном году кожуунные показатели качества - 81%; успеваемость - 100%. Средний балл – 3,94. Обученность 63,25%. Лучший результат среди предметов у всех учителей тувинского языка.

**Результаты по географии в разрезе ОО:**

	ОУ	Кол-во участников	«5»	«4»	«3»	«2»	КО	УО	Средний балл	Обученность
1.	МБОУ «Эрзинская СШ»	39	1	8	26	4	23,08	89,7	3,21	42,36
2	МБОУ СОШ с.Нарын	3	0	2	1	0	66,6	100	3,67	54,6
3	МБОУ СОШ Морен	7	0	2	5	0	28	100	3,29	44
4	МБОУ СОШ с.Бай-Даг	16	0	9	7	0	56	100	3,56	51,75
5	МБОУ Кызыл-Сылдысская СОШ	11	1	5	5	0	54,5	100	3,64	54,55
	<b>По кожууну</b>	<b>76</b>	<b>2</b>	<b>26</b>	<b>44</b>	<b>4</b>	<b>36,8</b>	<b>94,7</b>	<b>3,37</b>	<b>46,74</b>



Вывод: в 2022–2023 учебном году кожуунные показатели качества – 36,8%; успеваемость 97,3%. Средний балл – 3,57. Обученность 46,74%. Лучший результат – у учителя МБОУ СОШ с. Нарын (66,6%), низкое качество – Сади Ч.А., учитель МБОУ СОШ «Эрзинская СШ» (23%), уровень обученности 94,8%.

#### Результаты по литературе в разрезе ОО:

	ОУ	Кол-во участников	«5»	«4»	«3»	«2»	КО	УО	Средний балл	Обученность
1.	МБОУ «Эрзинская СШ»	2	0	2	0	0	100	100	4	64
2	МБОУ СОШ с.Морен	1	0	1	0	0	100	100	4	64
	<b>По кожууну</b>	<b>3</b>	<b>0</b>	<b>3</b>	<b>0</b>	<b>0</b>	<b>100</b>	<b>100</b>	<b>4</b>	<b>64</b>

Вывод: в 2022–2023 учебном году кожуунные показатели качества - 100%; успеваемость 100%. Средний балл – 4. Обученность 64%. Все 3 учащиеся кожууна получили оценку 4. Учителя Аракчаа Д.У. (Эрзин) и Кур А.Д. (Морен).

#### Результаты по физике в разрезе ОО:

	ОУ	Кол-во участников	«5»	«4»	«3»	«2»	КО	УО	Средний балл	Обученность
1.	МБОУ СОШ с.Морен	2	0	1	1	0	50	100	3,5	50
	<b>По кожууну</b>	<b>2</b>	<b>0</b>	<b>1</b>	<b>1</b>	<b>0</b>	<b>50</b>	<b>100</b>	<b>3,5</b>	<b>50</b>

Вывод: в 2022–2023 учебном году кожуунные показатели качества - 50%; успеваемость 100%. Средний балл – 3,4. Обученность 50%. Физику сдали учащиеся Моренской школы. 1 человек получил оценку 4, а другой получил 3. Учитель Демир-оол С.А.

#### Учителя-предметники по русскому языку:

МБОУ «Эрзинская СШ им.С.Чакар»:

- 9а кл. – Чооду Буян-Чыргал Альбертовна, без категории, стаж работы – 1 г.;
- 9б кл. – Аракчаа Долаана Улуг-ооловна, высшая категория, стаж работы -17л.;
- 9 в кл. – Ондар Чейнеш Алексеевна, первая категория, стаж работы – 16 л.;

МБОУ СОШ им.К.Идама с.Нарын:

- 9а кл. – Шой Нана Васовна, первая категория, стаж работы – 34л.;
- 9 б кл. – Комбу Чайана Алексеевна, первая категория, стаж работы – 18л.;

Морен: 9 кл. – Кур Александр Дайович, высшая кат, стаж- 28;

Бай-Даг: 9 кл. – Чурук Айланмаа Кирововна, высшая категория, стаж работы -24;

Кызыл-Сылдыс: 9 кл. – Серембил Татьяна Дугаровна, высшая категория, стаж работы - 42;

#### Учителя-предметники по математике:

МБОУ ЭСШ им.С.Чакар:

- 9б кл. – Баянова Таисия Баадыровна, высшая категория, стаж работы – 41 л.;
- 9а кл. – Нордуп Айма Кан-ооловна, высшая категория, стаж работы – 28 л.;
- 9в кл. – Баянова Таисия Баадыровна, высшая категория, стаж работы – 41 л.;

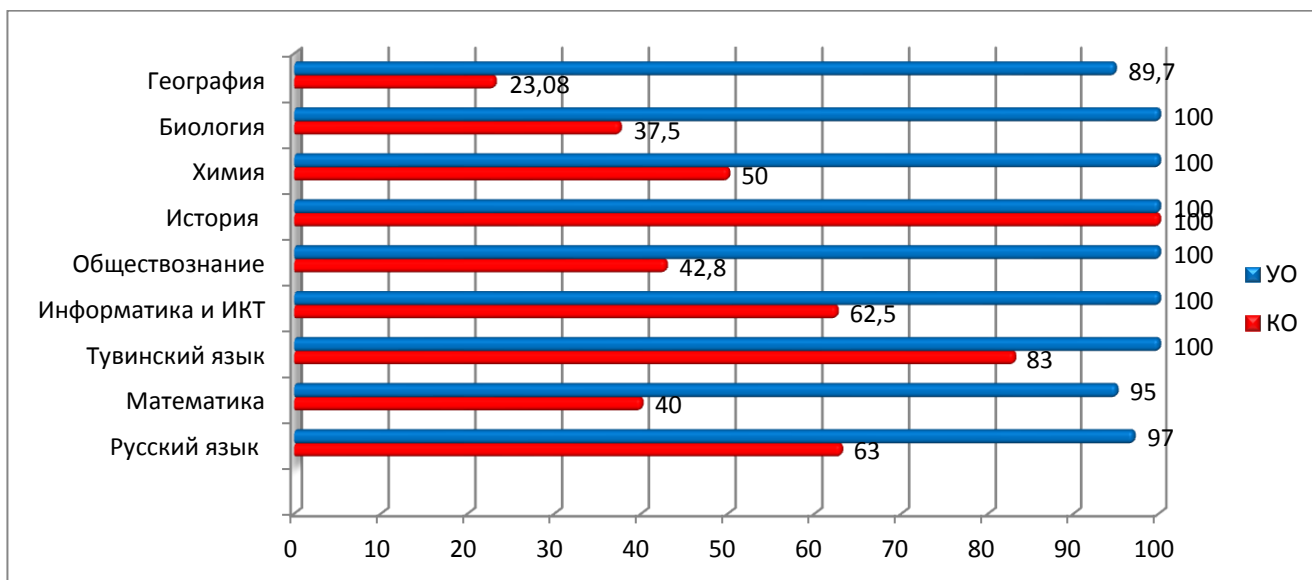
Нарын: 9а,9б – Баян Галина Доржуевна, первая категория, стаж работы - 42;

Морен: Сотнам Галина Соян-ооловна, высшая категория, стаж - 35;  
 Бай-Даг: Хертек Айланмаа Алдын-ооловна, высшая категория, стаж работы - 24;  
 Кызыл-Сылдыс: Баадыр Динара Павловна, СЗД, стаж работы – 3 г.;

### Сравнительный анализ результатов ОГЭ школ по предметам

#### МБОУ «Эрзинская СШ им. Соян Чакар»

№	Предмет	Количество участников	«5»	«4»	«3»	«2»	КО	УО	Средний балл	Обученность
1	Русский язык	60	8	30	20	2	63	97	3,73	57,87
2	Математика	60	3	21	33	3	40	95	3,4	48
3	Тувинский язык	37	4	27	6	0	83	100	39,5	63,35
4	Информатика и ИКТ	8	0	5	3	0	62,5	100	3,63	53,5
5	Обществознание	7	0	3	4	0	42,8	100	3,43	48
6	История	1	0	1	0	0	100	100	4	64
7	Химия	2	0	1	1	0	50	100	3,5	50
8	Биология	8	0	3	5	0	37,5	100	3,38	46,5
9	География	39	1	8	26	4	23,08	89,7	3,21	42,36
10	Физика	0								
11	Литература	2	0	2	0	0	100	100	4	64
							<b>60,1</b>	<b>98,7</b>		



Всего учащихся 60. Выбрали основные предметы – 2, дополнительных – 8 предмета. Всего 10 предметов. Наибольшее количество учащихся выбрали географию – 39 чел., тувинский язык – 37 чел.

Лучший результат: История КЗ-100%, УО -100% (учитель Сайды А.Б.)

тувинский язык КЗ-83%, УО-100%

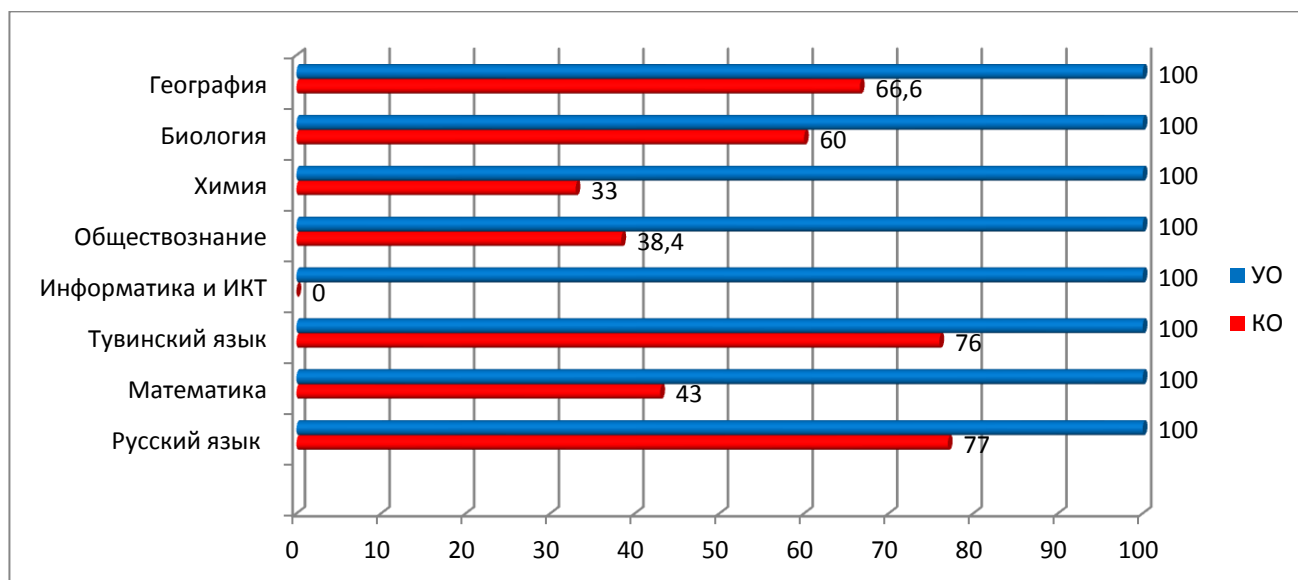
Низкий результат: география КЗ-23,08%, УО-89,7%

обществознание КЗ-42,8%, УО-100%

## Сравнительный анализ результатов ОГЭ школ по предметам

МБОУ СОШ с. Нарын

№	Предмет	Количество участников	«5»	«4»	«3»	«2»	КО	УО	Средний балл	Обученность
1	Русский язык	30	8	15	7	0	77	100	4,03	67,07
2	Математика	30	4	9	17	0	43	100	3,57	52,93
3	Тувинский язык	17	2	11	4	0	76	100	3,88	61,6
4	Информатика и ИКТ	5	0	0	5	0	0	100	3	36
5	Обществознание	13	0	5	8	0	38,4	100	3,38	46,77
6	История	0								
7	Химия	3	0	1	2	0	33	100	3,3	45,3
8	Биология	5	0	3	2	0	60	100	3,6	52,8
9	География	3	0	2	1	0	66,6	100	3,67	54,6
10	Физика	0								
11	Литература	0								
							<b>49,25</b>	<b>100</b>		



Всего учащихся 30. Выбрали основные предметы – 2, дополнительных – 6 предмета. Всего 8 предметов. Наибольшее количество учащихся выбрали тувинский язык – 17 чел., обществознание – 13 чел.

Лучший результат: Тувинский язык КЗ-76%, УО-100%

Русский язык КЗ-77%, УО-100%

География КЗ-66,6%, УО -100%

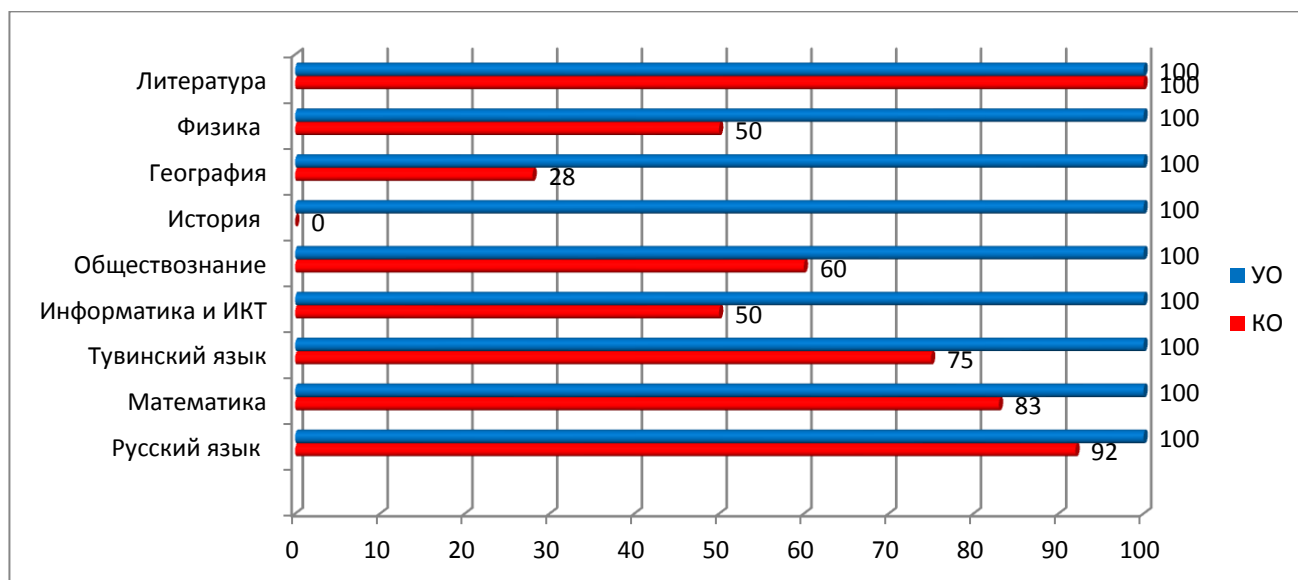
Низкий результат: Информатика КЗ-0%, УО-100%

Химия КЗ-33%, УО-100%

## Сравнительный анализ результатов ОГЭ школ по предметам

МБОУ СОШ с.Морен

№	Предмет	Количество участников	«5»	«4»	«3»	«2»	КО	УО	Средний балл	Обученность
1	Русский язык	12	1	10	1	0	92	100	4	64,6
2	Математика	12	2	8	2	0	83	100	4	65
3	Тувинский язык	4	0	3	1	0	75	100	3,75	57
4	Информатика и ИКТ	2	0	1	1	0	50	100	3,5	50
5	Обществознание	5	0	3	2	0	60	100	3,6	52,8
6	История	1	0	0	1	0	0	100	3	36
7	Химия	0								
8	Биология	0								
9	География	7	0	2	5	0	28	100	3,29	44
10	Физика	2	0	1	1	0	50	100	3,5	50
11	Литература	1	0	1	0	0	100	100	4	64
							<b>59,7</b>	<b>100</b>		



Всего учащихся 12. Выбрали основные предметы – 2, дополнительных – 7 предмета. Всего 9 предметов. Наибольшее количество учащихся выбрали географию – 7 чел., обществознание – 5 чел.

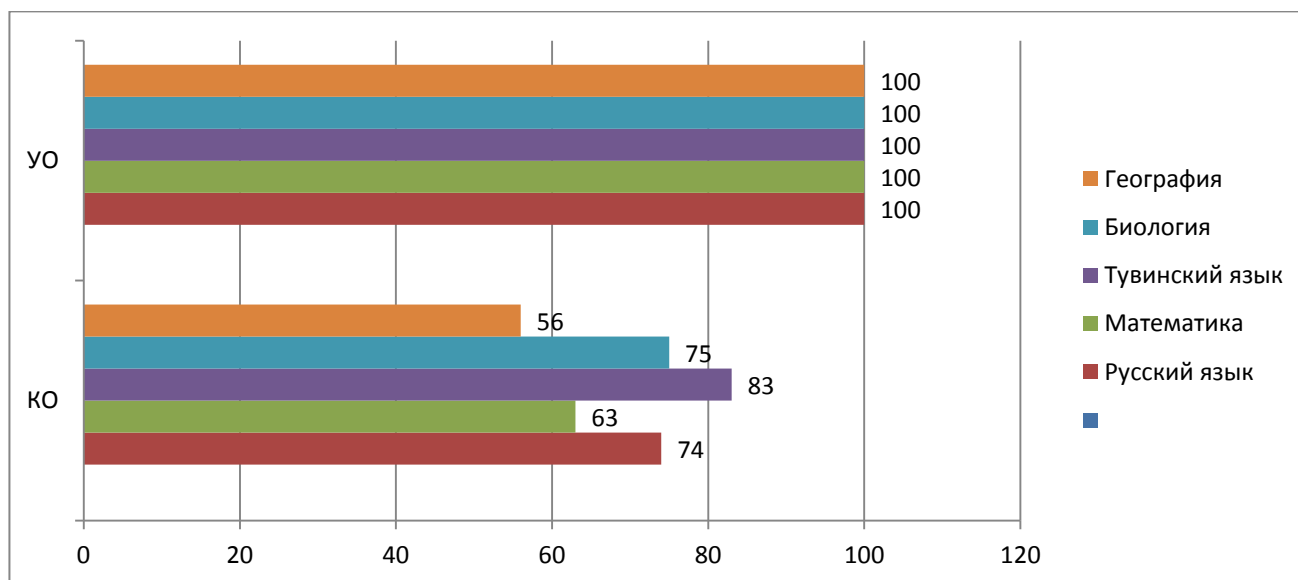
Лучший результат: Литература КЗ-100%, УО-100%  
 Русский язык КЗ-92%, УО-100%  
 Математика КЗ-83%, УО-100%  
 Тувинский язык КЗ-75%, УО-100%

Низкий результат: История КЗ-0%, УО-100%  
 География КЗ-28%, УО-100%

## Сравнительный анализ результатов ОГЭ школ по предметам

МБОУ СОШ с.Бай-Даг

№	Предмет	Количество участников	«5»	«4»	«3»	«2»	КО	УО	Средний балл	Обученность
1	Русский язык	19	2	12	5	0	74	100	3,84	60,4
2	Математика	19	2	10	7	0	63	100	3,74	57,47
3	Тувинский язык	12	3	7	2	0	83	100	4,08	68,33
4	Информатика и ИКТ	0								
5	Обществознание	0								
6	История	0								
7	Химия	0								
8	Биология	4	0	3	1	0	75	100	3,75	57
9	География	16	0	9	7	0	56	100	3,56	51,75
10	Физика	0								
11	Литература	0								
							<b>70,2</b>	<b>100</b>		



Всего учащихся 19. Выбрали основные предметы – 2, дополнительных – 3 предмета. Всего 5 экзаменов. Наибольшее количество учащихся выбрали географию – 16 чел., тувинский язык – 12 чел.

Лучший результат: Тувинский язык КЗ-83%, УО-100%

Биология КЗ-75%, УО-100%

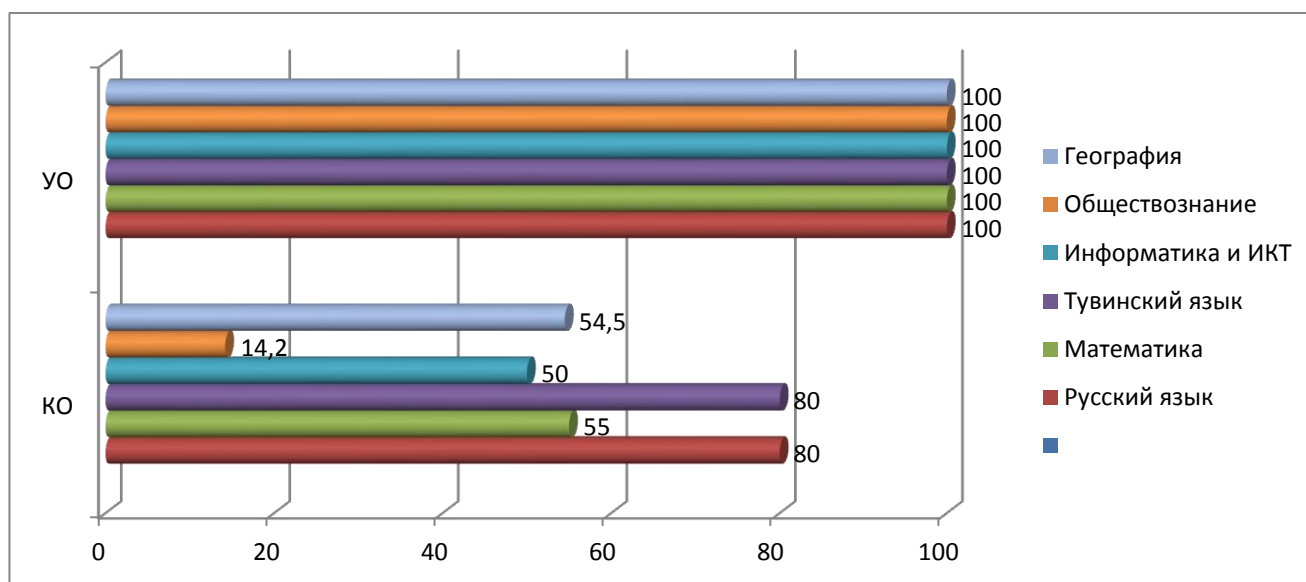
Русский язык КЗ-74%, УО-100%

Низкий результат: География КЗ-56%, УО-100%

## Сравнительный анализ результатов ОГЭ школ по предметам

### МБОУ Кызыл-Сылдысская СОШ

№	Предмет	Количество участников	«5»	«4»	«3»	«2»	КО	УО	Средний балл	Обученность
1	Русский язык	20	8	8	4	0	80	100	4,2	72,8
2	Математика	20	2	9	9	0	55	100	3,65	55
3	Тувинский язык	10	1	7	2	0	80	100	3,9	62
4	Информатика и ИКТ	4	0	2	2	0	50	100	3,5	50
5	Обществознание	7	1	0	6	0	14,2	100	3,29	45,14
6	История	0								
7	Химия	0								
8	Биология	0								
9	География	11	1	5	5	0	54,5	100	3,64	54,55
10	Физика	0								
11	Литература	0								
							<b>55,6</b>	<b>100</b>		



Всего учащихся 20. Выбрали основные предметы – 2, дополнительных – 4 предмета. Всего 6 предметов. Наибольшее количество учащихся выбрали географию – 11 чел., тувинский язык – 10 чел.

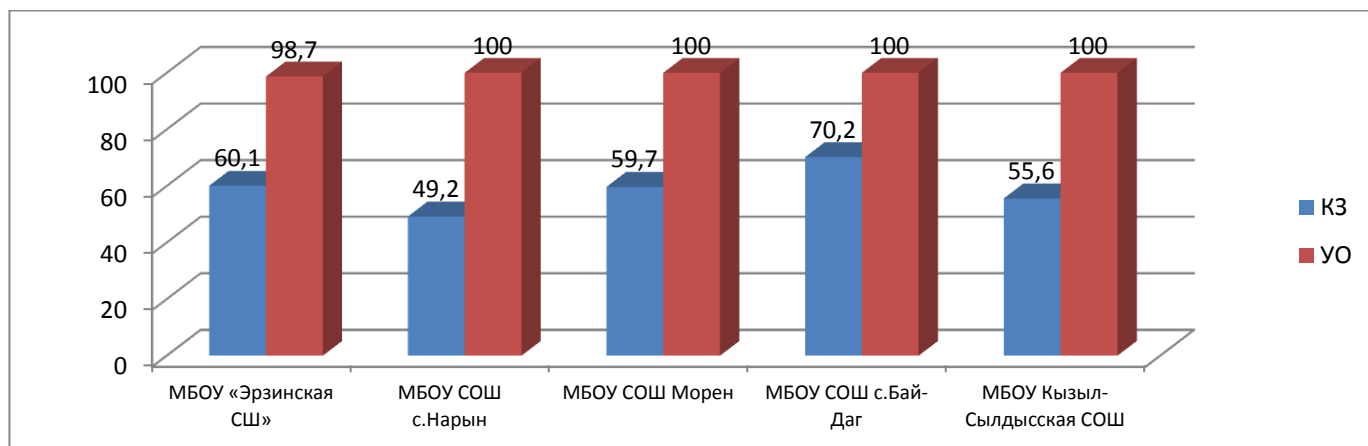
Лучший результат: Русский язык КЗ-80%, УО-100%

Тувинский язык КЗ-80%, УО-100%

Низкий результат: Обществознание КЗ-14,2%, УО-100%

## Сравнительный анализ по школам по качеству знаний и по успеваемости

№п.п.	ОУ	Качество знаний	Успеваемость
1	МБОУ «Эрзинская СШ»	60,1	98,7
2	МБОУ СОШ с.Нарын	49,2	100
3	МБОУ СОШ Морен	59,7	100
4	МБОУ СОШ с.Бай-Даг	70,2	100
5	МБОУ Кызыл-Сылдысская СОШ	55,6	100
	<b>ИТОГО ПО ЭРЗИНСКОМУ КОЖУУНУ</b>	<b>58,96</b>	<b>99,74</b>



Лучший результат в ГИА-9 в 2023 году показали МБОУ СОШ с. Бай-Даг. КЗ-70,2%, УО-100%  
 2 место: МБОУ СОШ с. Морен КЗ-59,7%, УО- 100%

### Проблемы, причины низких результатов ОГЭ и пути их решений.

Качество образования деятельность школы на конечный результат, среди которых следует выделить основные показатели эффективности деятельности школы:

- уровень обученности учащихся;
- уровень воспитанности учащихся;
- состояния здоровья детей;
- уровень выполнения стандартов образования.

Основные факторы, определяющие качество образования:

- кадровый состав;
- учебно-методическое обеспечение;
- материально-техническая база;
- учащиеся и выпускники.

**Причины снижения качества знаний** зависят от ученика, учителя, и контроля родителей

- дети из неблагополучных и неполных семей, большинство семей на селе имеют низкий материальный и образовательный уровень. Дети с поведенческими проблемами, педагогически запущенные дети. Часть родителей не считают обязательным и нужным контролировать успеваемость своих детей, в силу своих заниженных потребностей. Низкая активность родителей в образовательном процессе. Слабый контроль за посещаемостью и со стороны родителей, и со стороны школы, пропуски без уважительных причин.

- слабое руководство (директор не готов предъявлять требования к персоналу), слабая работа по устранению недостатков, выявленных в процессе результатов мониторингов, слабая система внутришкольного контроля, недостаточная материальная база.

- преобладание пассивных форм (фронтальная, коллективная) обучения над активными ( групповая, проектная, дискуссия, лабораторная работа, интерактивное и интегрированное

обучение. Необходимы изменения в организации учебного процесса (применение проектной деятельности, возможности интерактивной доски). Отсутствие и снижение индивидуальной работы с обучающимися. Необходимы изменения в организации учебного процесса (применение новых образовательных технологий, с применением ИКТ, цифровых образовательных ресурсов). Одним из основных способов повышения качества знаний является организация учебного процесса на уроке. Высокий процент молодых учителей, которым необходима методическая помощь. Повышение уровня квалификации педагогов.